



Vikubyrjun 2. desember 2024

Greiningardeild Landsbankans



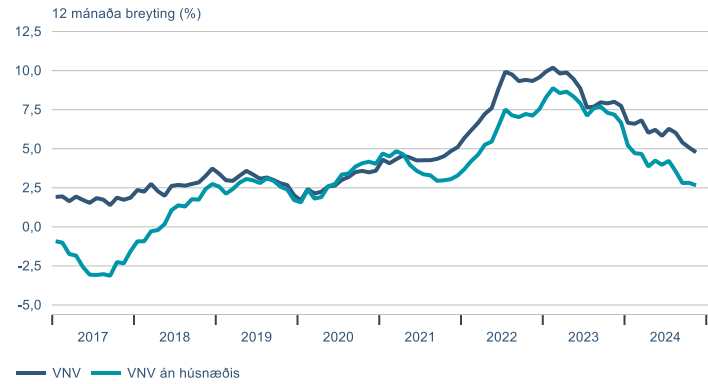
Dagatal

Vikud.	Dag.	kl.	Viðburður	Tímabil	Birtingaraðili
þri	3. des.	09:00	Greiðslujöfnuður	3. ársfj.	Seðlabankinn
		09:00	Erlend staða þjóðarbúsins	3. ársfj.	Seðlabankinn
		09:00	Erlendar skuldir	3. ársfj.	Seðlabankinn
			Greiðsla húsnæðisbóta Nýar lóðir í fasteignaskrá		HMS HMS
mið	4. des.		Yfirlýsing fjármálastöðugleikanefndar		Seðlabankinn
			Fundargerð peningastefnunefndar		Seðlabankinn
		09:00	Vinumarkaðurinn (mánaðarleg)	okt	Hagstofan
		09:00	Lífeyrissjóðir	nóv	Seðlabankinn
			Helstu tölur úr leiguskrá Víxlaútboð (AL 25 0315 og AL 25 0615) Skuldabréfaútboð	nóv	HMS Alma íbúðafélag Reykjavíkurborg
fim	5. des.	09:00	Starfandi samkvæmt skrá	okt	Hagstofan
		09:00	Staðgreiðsluskyldar greiðslur	okt	Hagstofan
		09:00	Fjármál hins opinbera Útboð sértryggðra skuldabréfa (ARION CBI 28)	3. ársfj.	Hagstofan Arion banki
fös	6. des.	09:00	Raungengi	nóv	Seðlabankinn
		09:00	Efnahagur Seðlabankans	nóv	Seðlabankinn
		09:00	Fjármálareikningar fjármálafyrirtækja	3. ársfj.	Seðlabankinn
		09:00	Gjaldeyrismarkaður	nóv	Seðlabankinn
		09:00	Krónumarkaður	nóv	Seðlabankinn
			Rekstrar- og efnahagsyfirlit	2023	Hagstofan
			Fjöldi leigusamninga um íbúðarhúsnæði Útboð ríkisbréfa	nóv	HMS Lánamál ríkisins

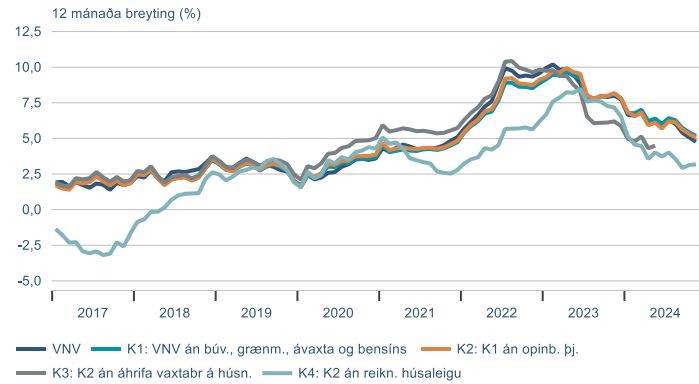
▶ Efnahagsmál

Verðlag

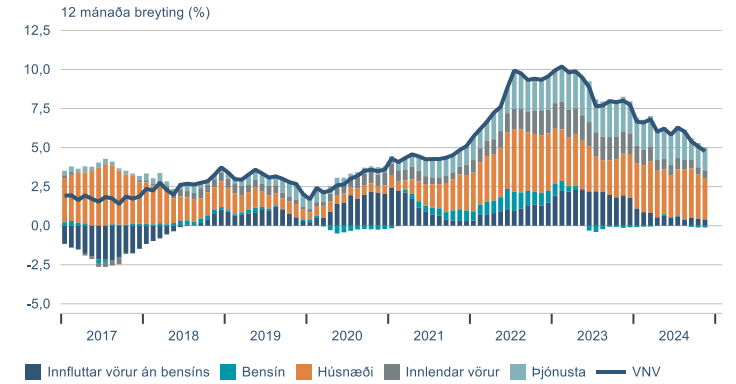
Visitala neysluverðs



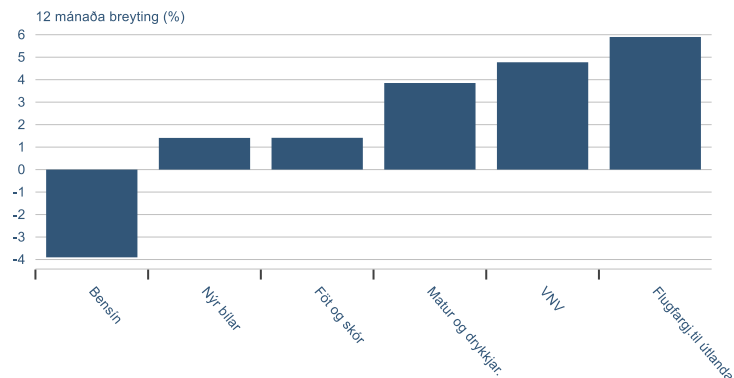
Kjarnavísitölur



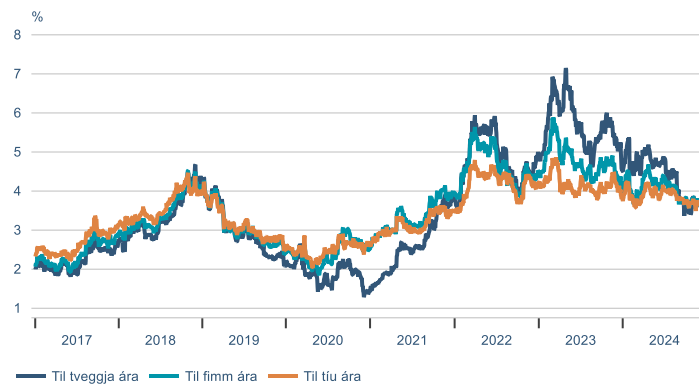
Eftir eðli og uppruna



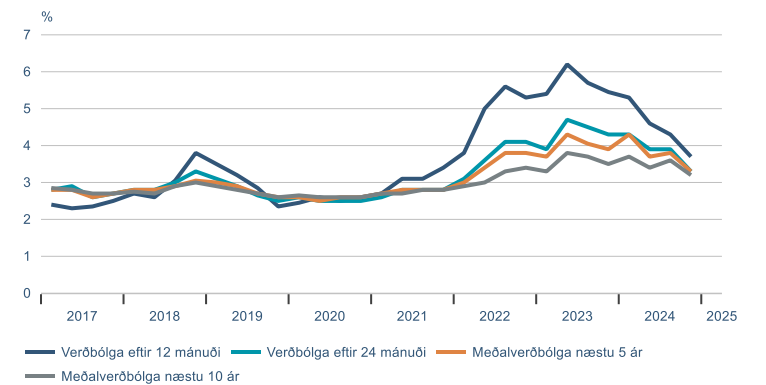
Valdir undirliðir



Verðbólguálag á skuldabréfamarkaði

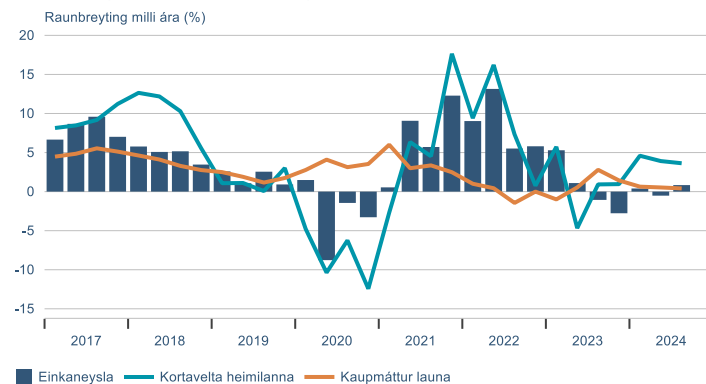


Væntingakönnun markaðsaðila

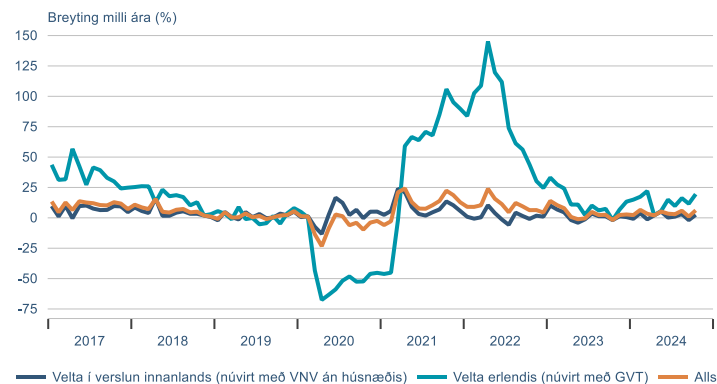


Heimilin

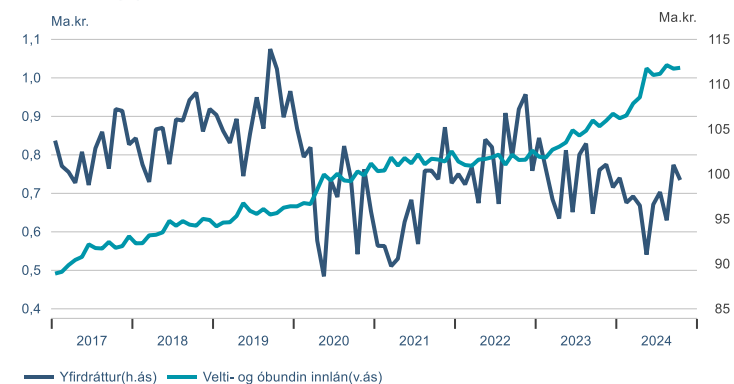
Einkaneysla, kortavelta og laun



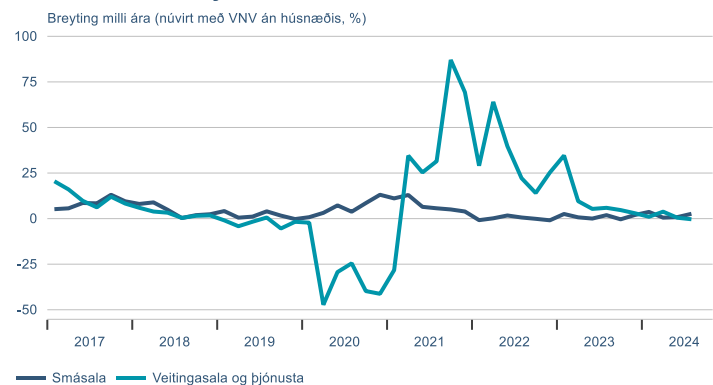
Greiðslukortavelta



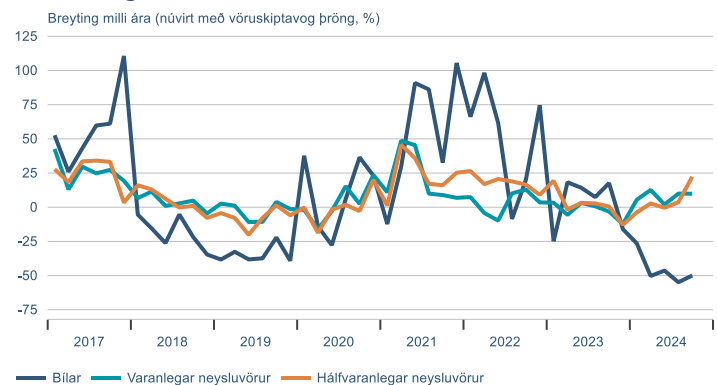
Innlán og yfirdráttur heimilanna



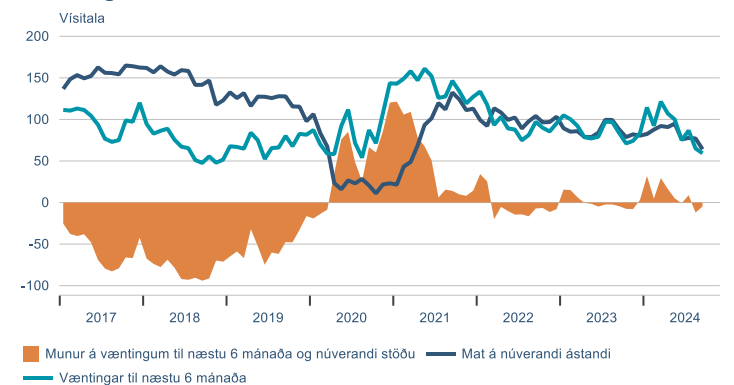
Velta skv. VSK-skýrslum



Innflutningur

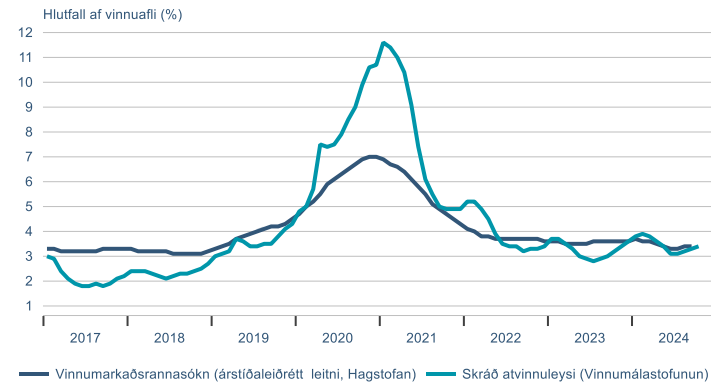


Væntingavísitala

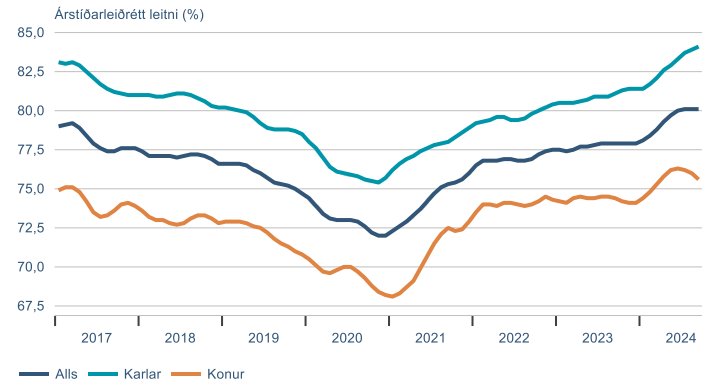


Vinnumarkaðurinn

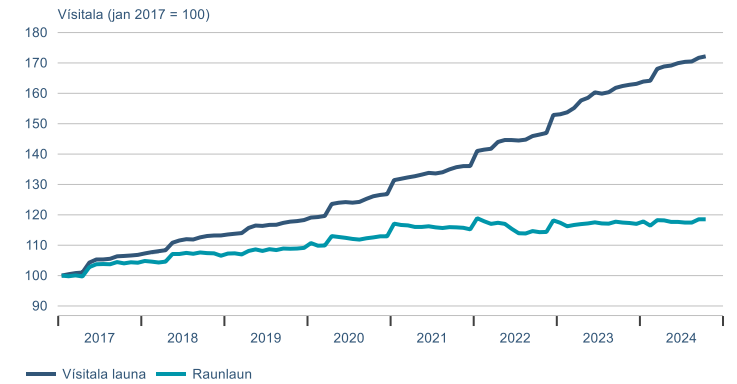
Atvinnuleysi



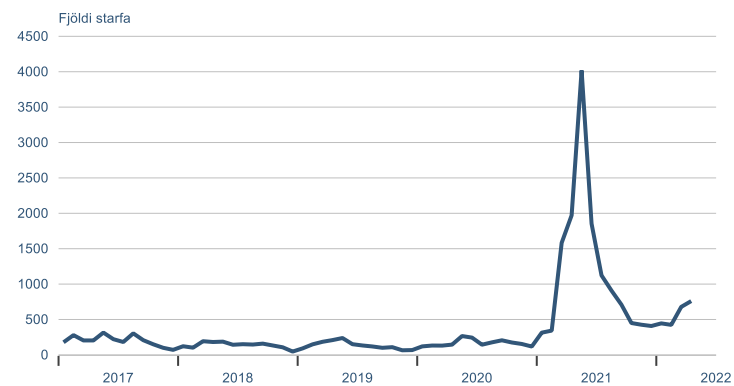
Atvinnuþátttaka



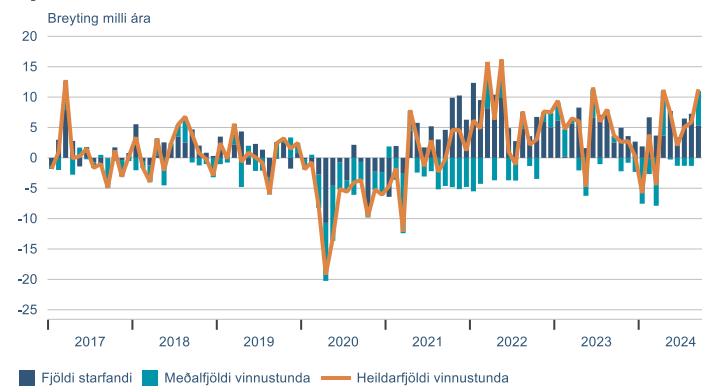
Laun



Laus störf

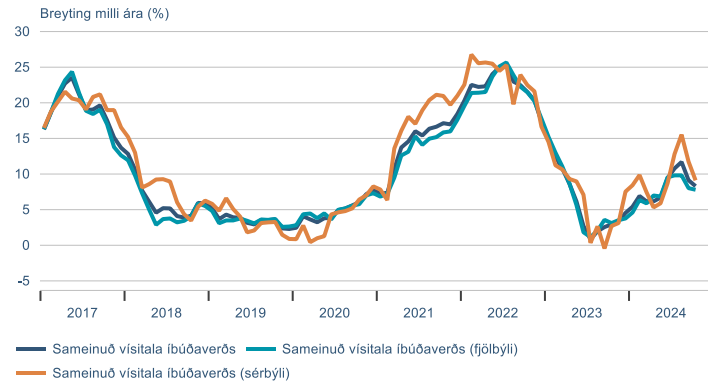


Fjöldi vinnustunda

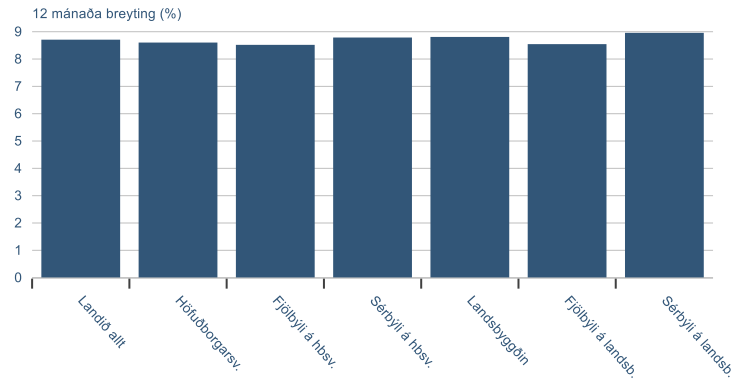


Fasteignamarkaðurinn

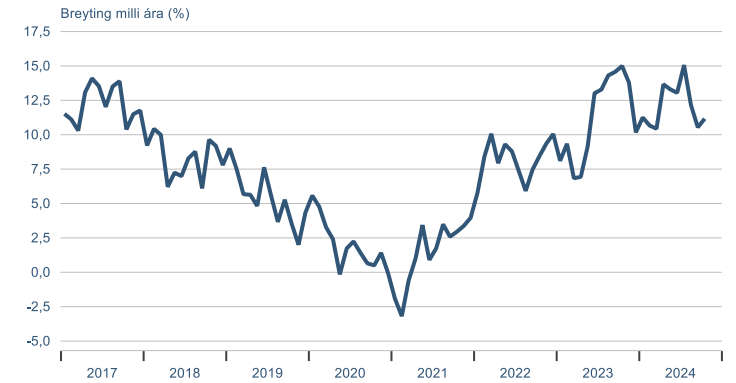
Visitala íbúðaverðs



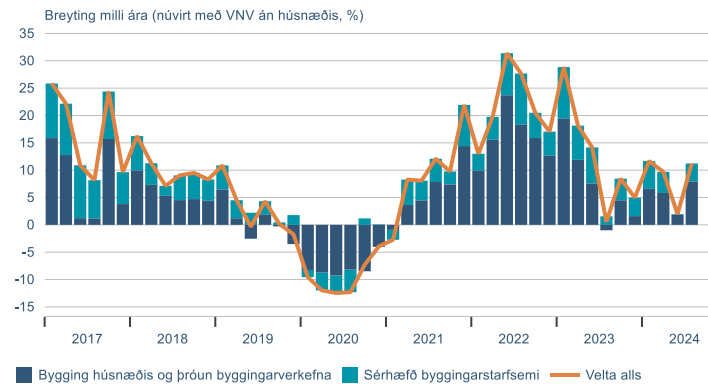
Eftir tegund húsnæðis



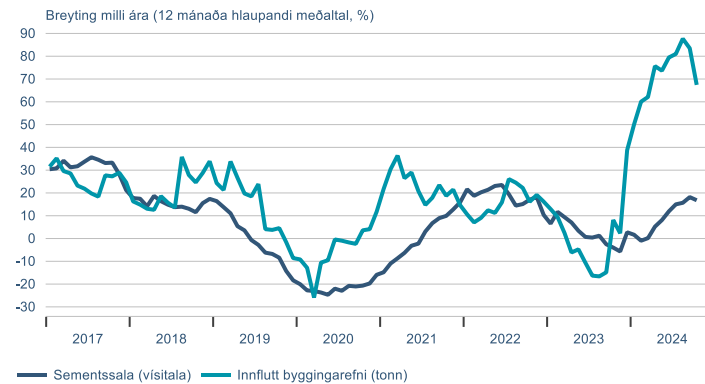
Visitala leiguverðs



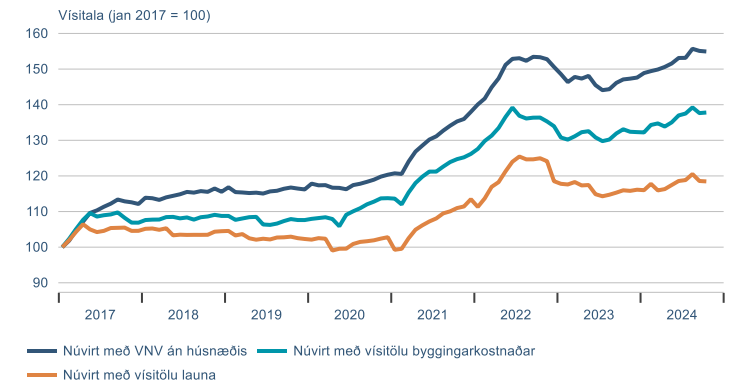
Velta í byggingariðnaði



Byggingavörur

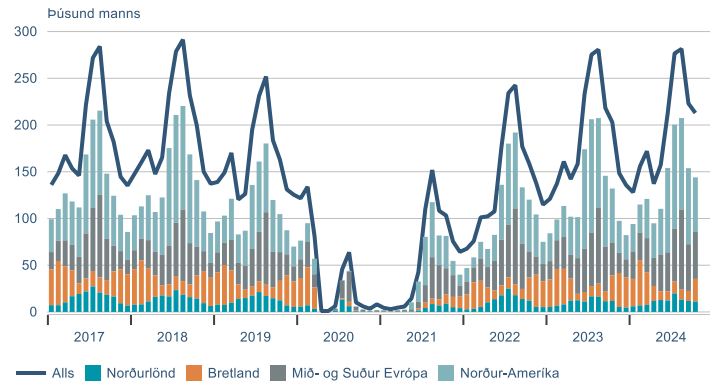


Visitala íbúðaverðs á móti undirliggjandi hagstærðum

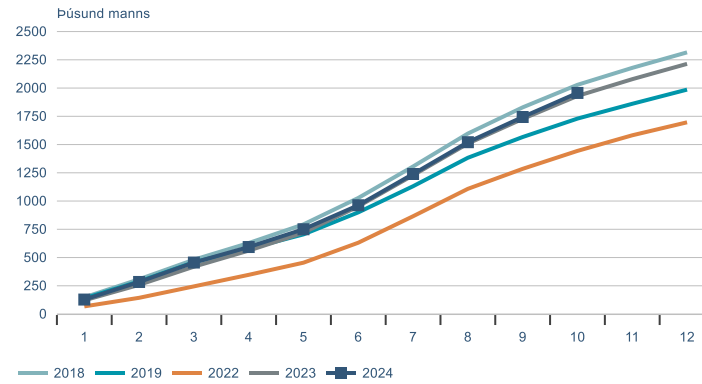


Ferðapjónustan

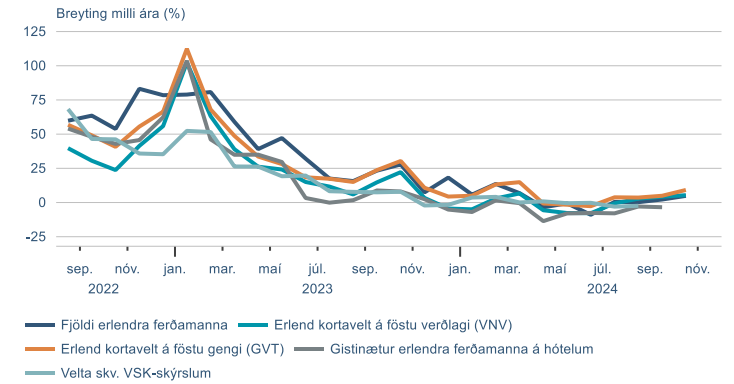
Erlendir ferðamenn um Leifstöð



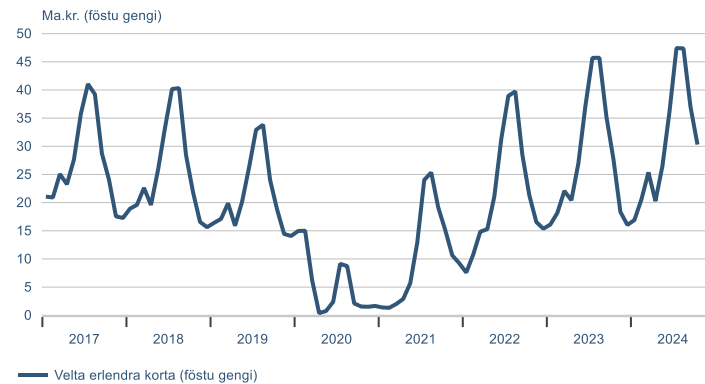
Uppsafnaður fjöldi erlendra ferðamanna innan árs



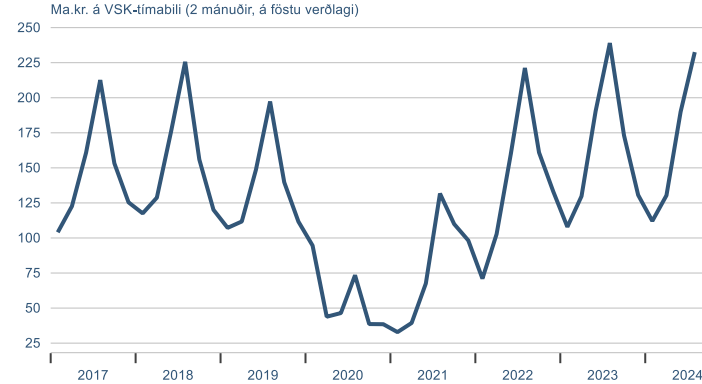
Helstu hagvísar ferðapjónustu



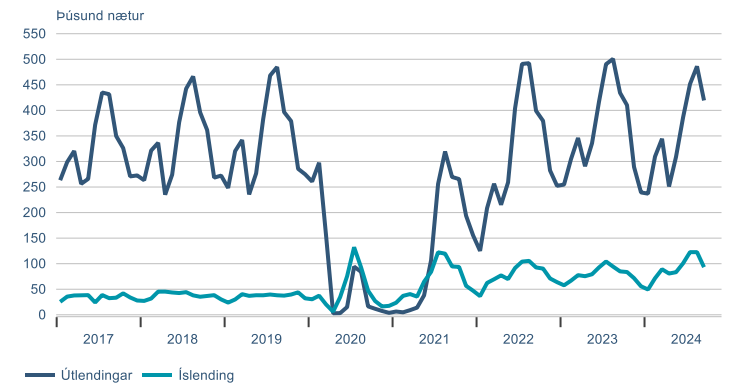
Velta erlendra greiðslukorta



Velta í ferðapjónustu

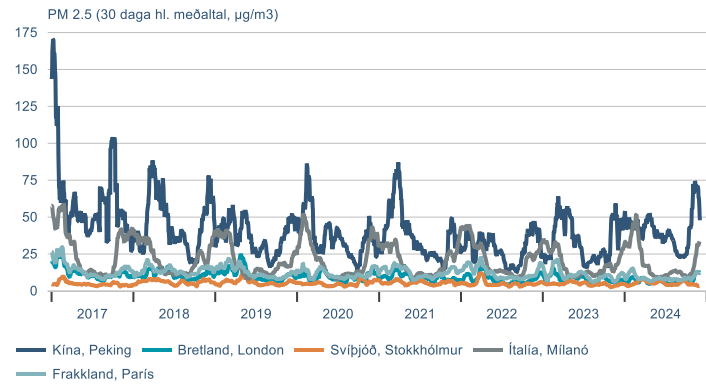


Gistinætur á hótélum

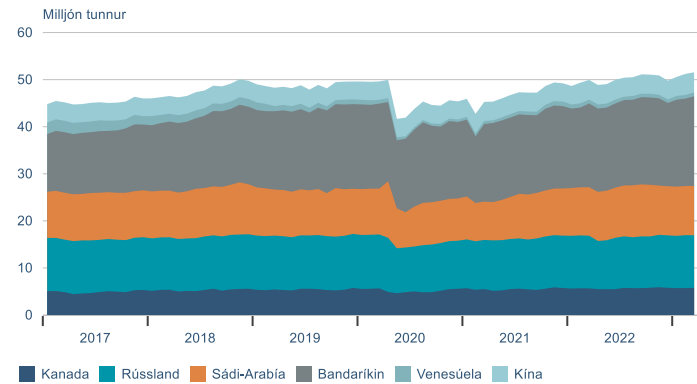


Sjálfbærni

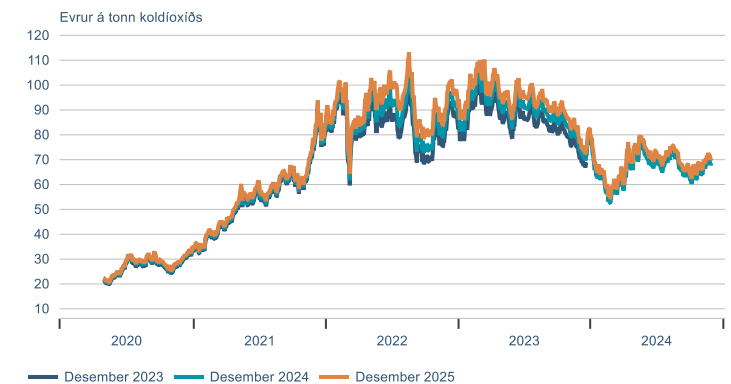
Magn svifryks



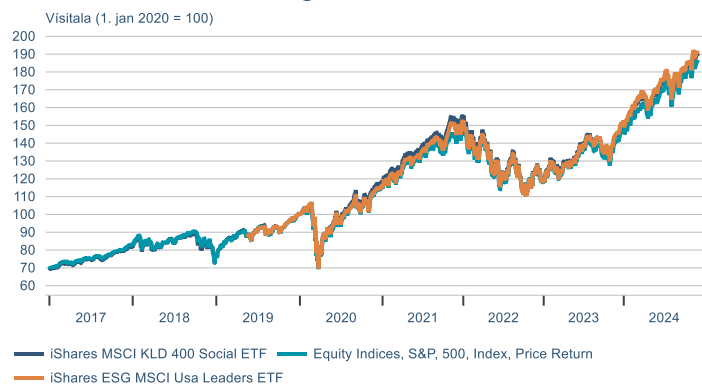
Framleiðsla hráolíu



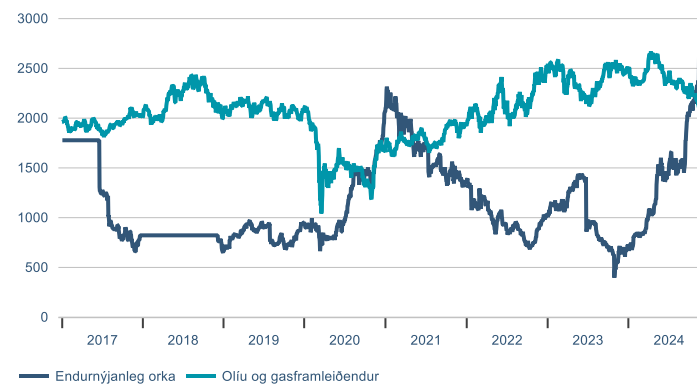
EUA Losunarheimildir innan ETS viðskiptakerfisins



UFS Hlutabréfavisitölur og S&P 500

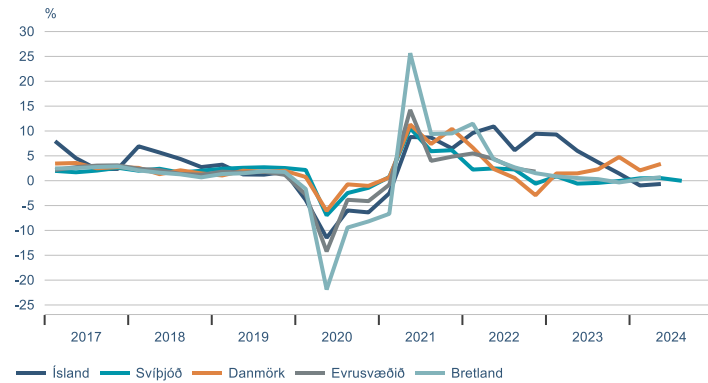


Hlutabréfavisitölur orkufyrirtækja (hluti af Eurofirst 300)

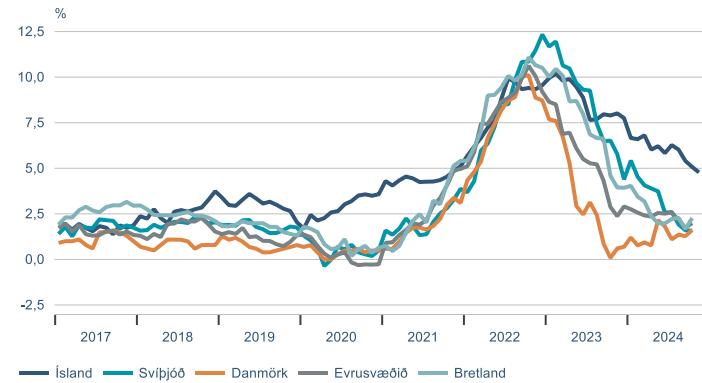


Alþjóðlegur samanburður

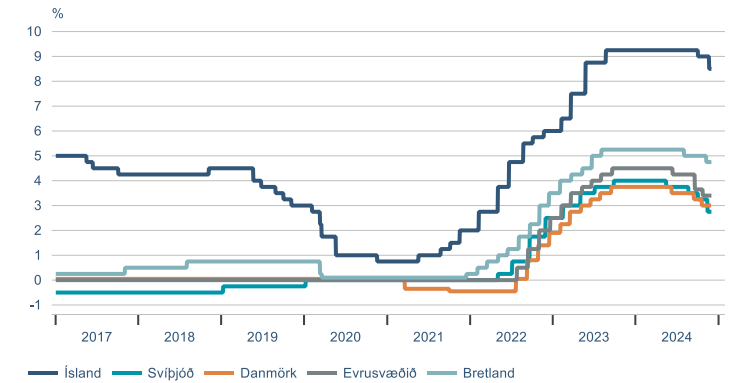
Hagvöxtur



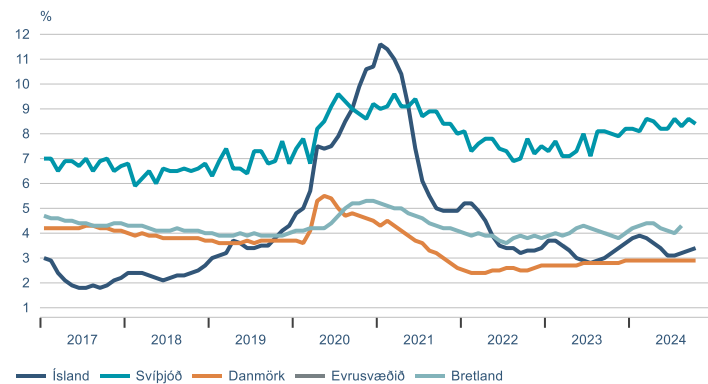
Verðbólga



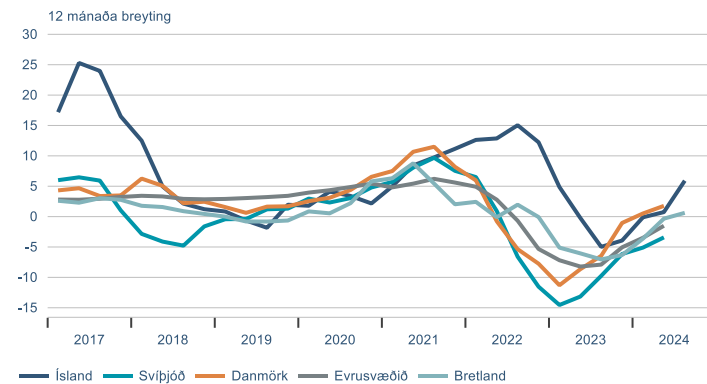
Stýrivextir



Atvinnuleysi



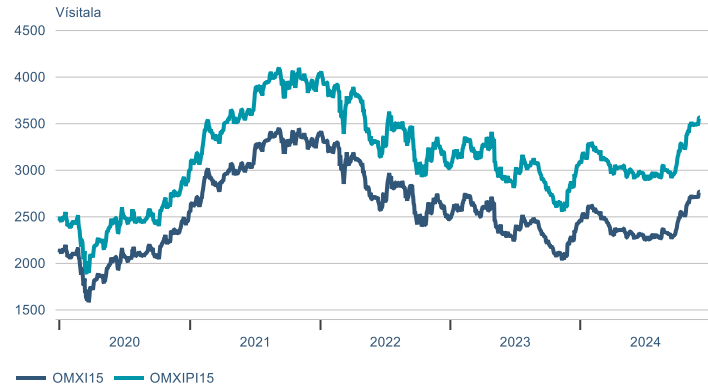
Rauverð íbúða



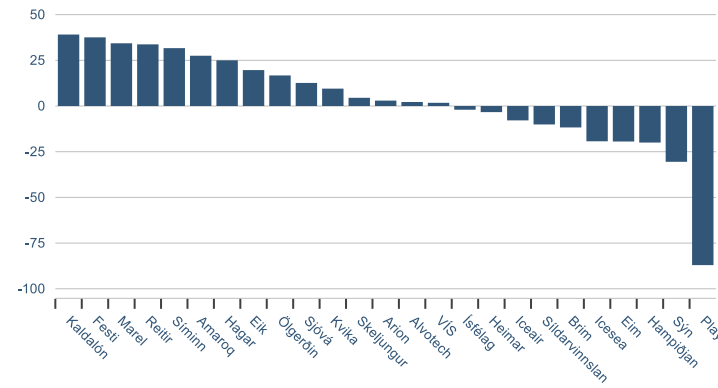
► Fjármálamarkaðir

Hlutabréf

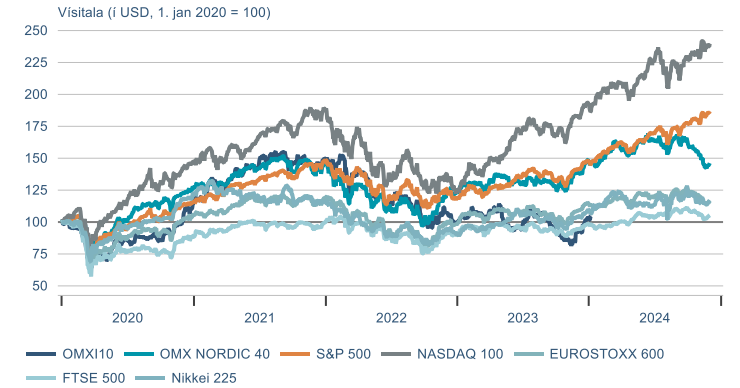
OMX-vísitölur



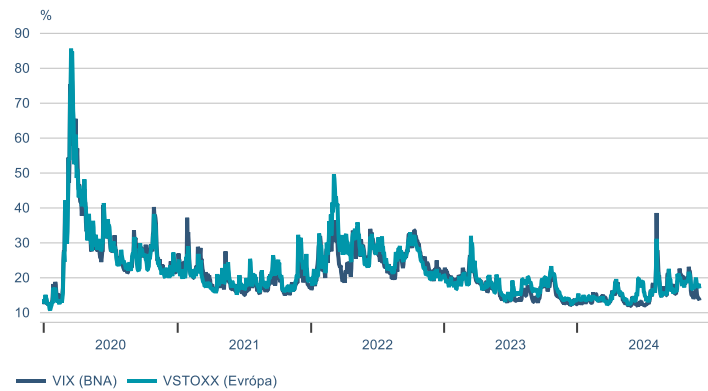
Það sem af er ári



Hlutabréfavísitölur

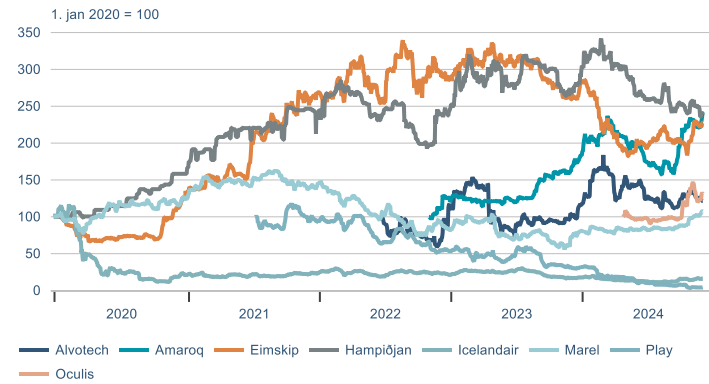


Vix-vísitölur

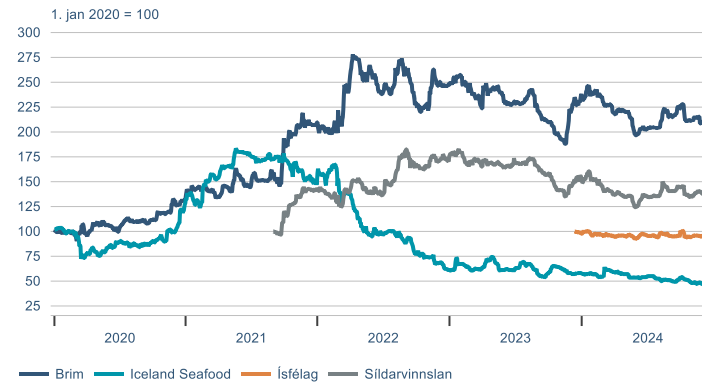


Hlutabréf

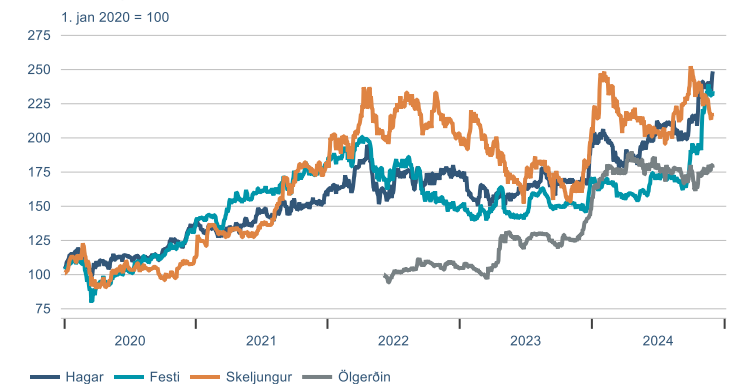
Félög með tekjur í erlendri mynt



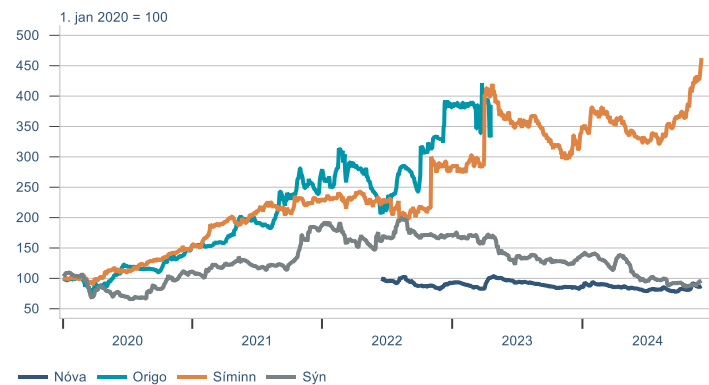
Útvegsfyrirtæki



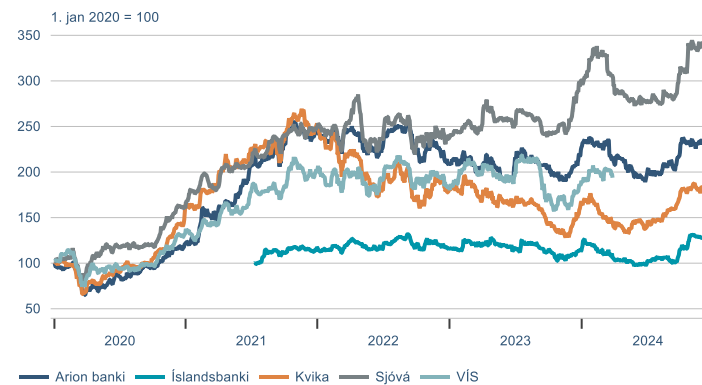
Heild- og smásala



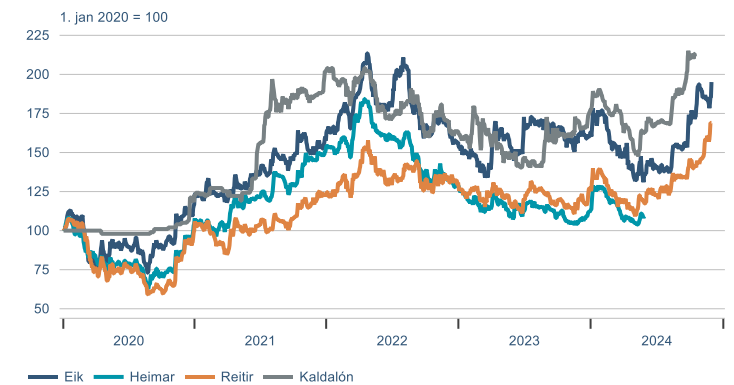
Tæknifyrirtæki



Fjármálafyrirtæki

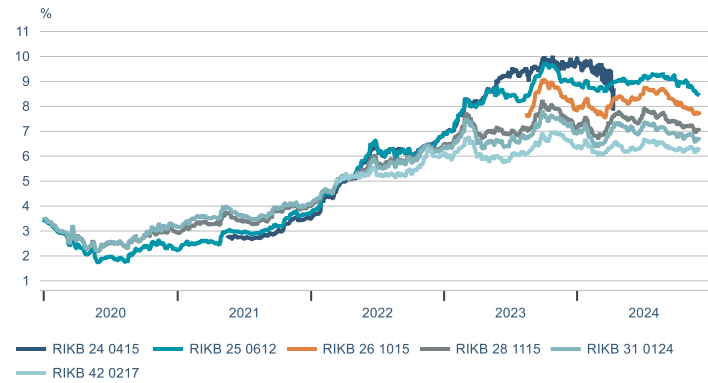


Fasteignafélög

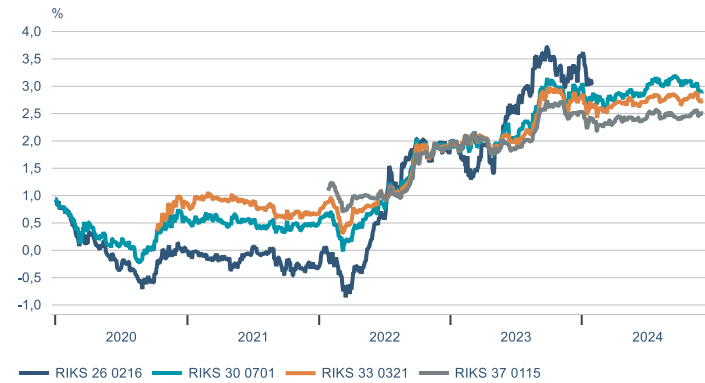


Skuldabréf

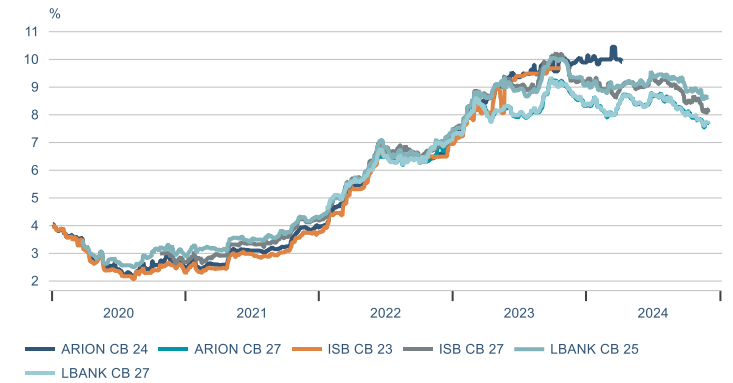
Óverðtryggð ríkisbréf



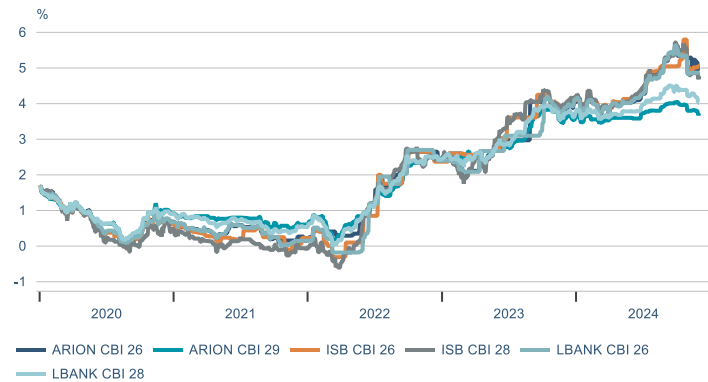
Verðtryggð ríkisbréf



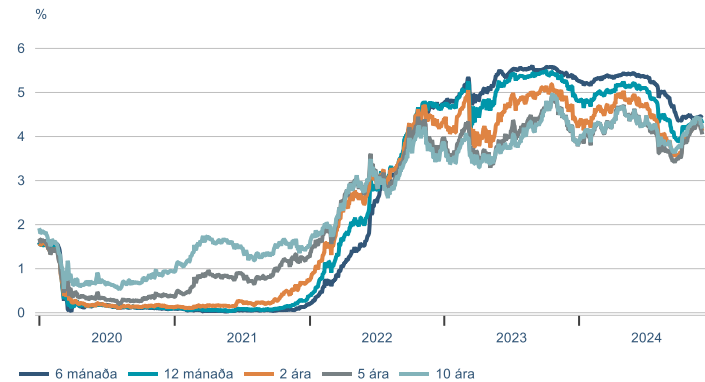
Sértryggð skuldabréf - óverðtryggð



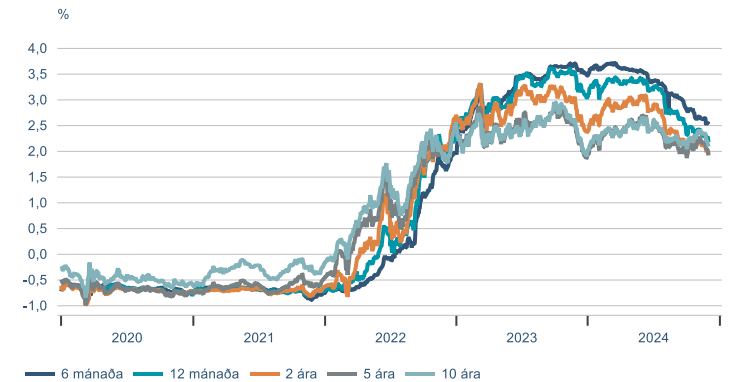
Sértryggð skuldabréf - verðtryggð



Bandarísk ríkisskuldabréf

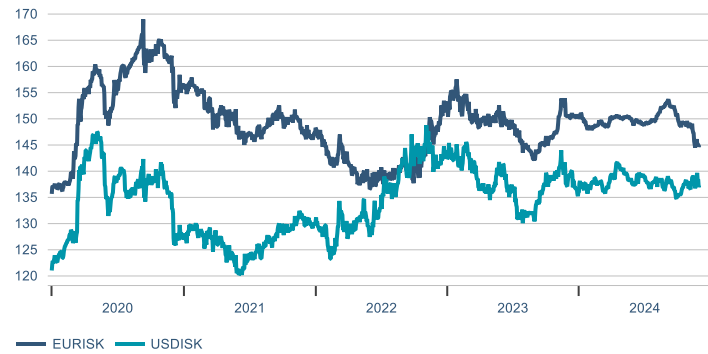


Þýsk ríkisskuldabréf

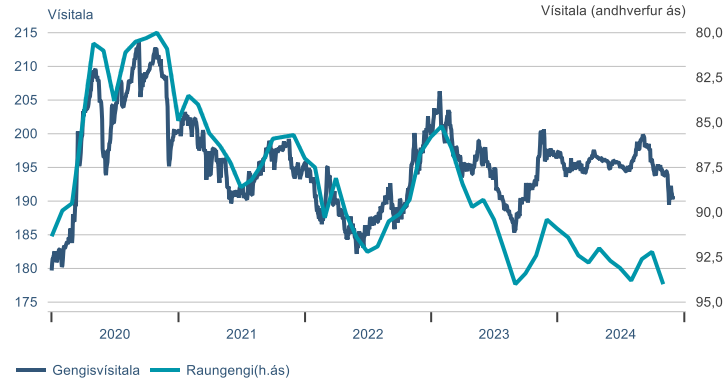


Gjaldeyrir

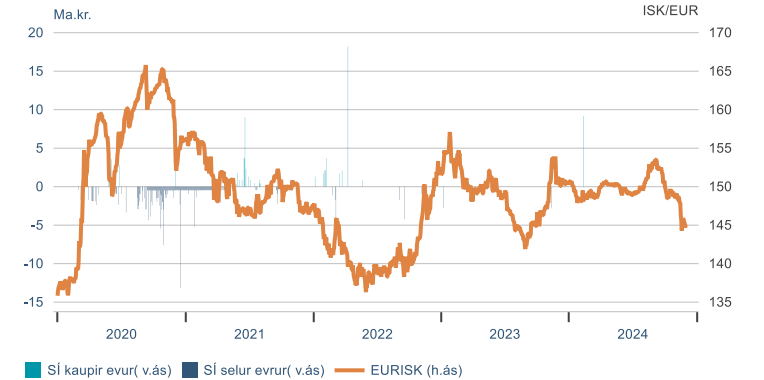
Gengi krónunnar



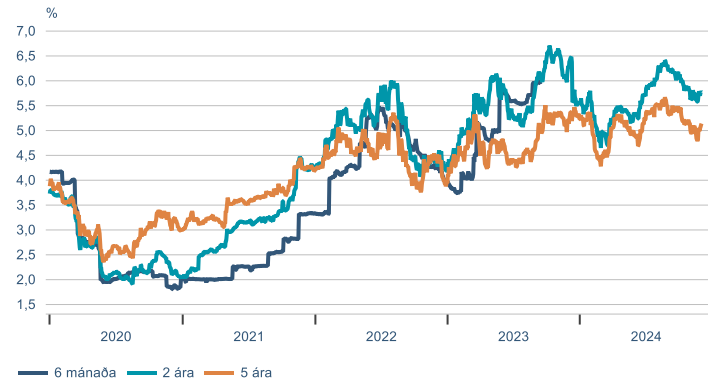
Gengisvísitala



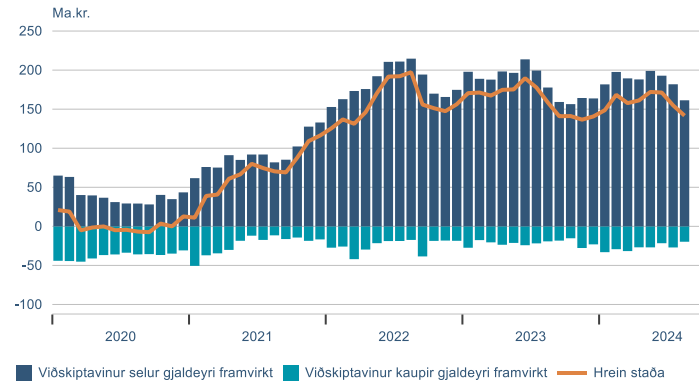
Inngrip SÍ



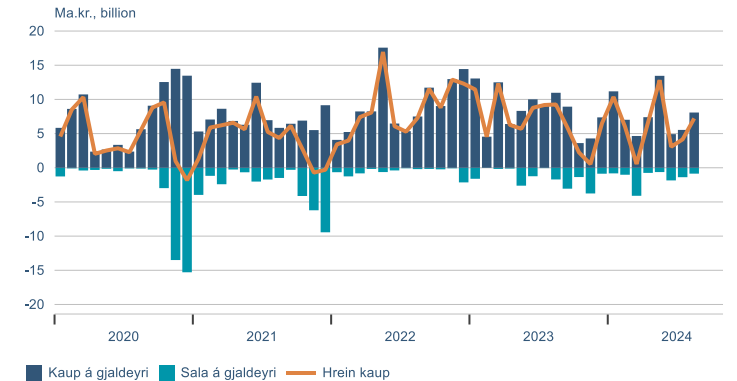
Vaxtamanur við evru



Staða framvirkra samninga með gjaldeyri

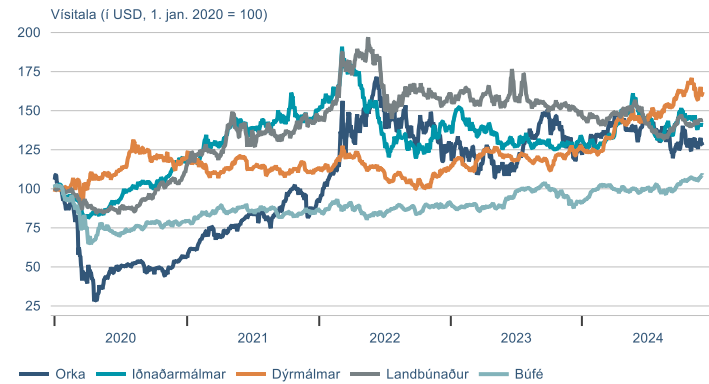


Gjaldeyrisviðskipti lífeyrissjóða



Hrávörur

S&P GSCI hrávörusvísitölur



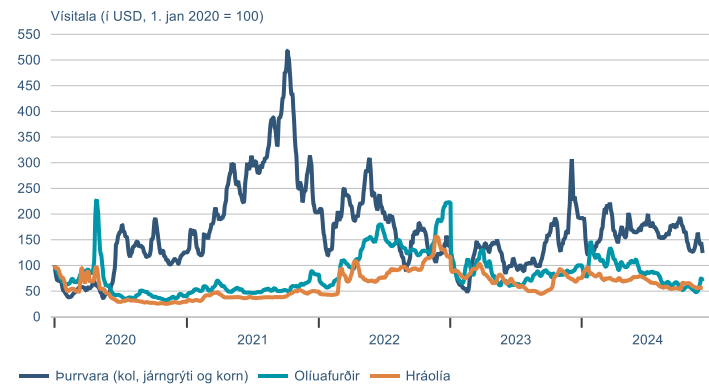
Álverð



Heimsmarkaðsverð á olíu



Baltic exchange flutningsvísitölur



Hlutabréf	Áramót	ávöxtun			
		1M	3M	12M	
OMXI15	2770,5	12,7%	4,2%	18,4%	26,0%
OMXI15GI	3567,5	15,5%	4,2%	18,4%	29,2%
Alvotek	1620,0	2,2%	-10,0%	-0,3%	23,0%
Amaroq	153,0	27,5%	3,6%	38,5%	43,0%
Eimskip	390,0	-14,7%	12,7%	11,4%	-7,0%
Hampiðjan	112,0	-20,0%	-5,1%	-12,5%	-9,7%
Icelandair	1,23	-7,9%	15,5%	39,8%	-2,4%
Marel	634,0	37,9%	8,6%	27,8%	53,1%
Oculus	2220,0		-5,5%	32,1%	
Play	1,01	-87,1%	16,8%	-45,1%	-86,7%
Brim	73,8	-9,4%	-0,4%	-4,7%	-2,4%
Iceland Seafood	4,6	-19,3%	-3,4%	-8,0%	-19,3%
Ísfélag	154,2	-2,0%	1,6%	-1,8%	
Síldarvinnslan	93,5	-8,4%	2,2%	-3,1%	-3,6%
Festi	282,0	39,7%	21,0%	38,2%	61,8%
Hagar	100,0	28,8%	7,2%	22,7%	56,1%
Skeljungur	16,3	7,0%	-9,9%	-1,2%	35,7%
Ölgerðin	17,8	20,0%	3,5%	0,0%	42,4%
Nova	4,1	1,2%	8,0%	7,4%	2,7%
Síminn	13,1	34,3%	19,1%	31,0%	55,3%
Sýn	33,0	-30,5%	9,3%	6,5%	-22,9%
Arion	156,5	9,3%	2,0%	12,6%	24,4%
Íslandsbanki	124,5	19,0%	-2,7%	18,0%	26,4%
Kvika	19,0	9,5%	1,9%	15,2%	32,9%
Sjóvá	45,1	18,4%	1,5%	19,2%	38,2%
Skagi	19,4	16,8%	5,4%	30,2%	36,9%
Eik	14,0	28,3%	0,7%	25,0%	29,4%
Heimar	35,2	46,7%	6,7%	21,4%	54,4%
Kaldalón	24,4	39,1%	8,0%	30,1%	47,9%
Reitir	113,0	37,1%	18,3%	24,2%	45,7%

Leiðrétt fyrir arðgreiðslum

Ríkisskuldabréf	krafa	verð	meðalt.	ávöxtun			
				áramót	1M	3M	12M
RIKB 25 0612	8,45%	99,7	0,5	8,3%	1,0%	2,5%	9,4%
RIKB 26 1015	7,67%	98,4	1,8	7,5%	1,1%	3,5%	9,6%
RIKB 27 0415	7,55%	100,9	2,1		1,2%	3,5%	
RIKB 28 1115	7,02%	93,2	3,7	6,8%	1,4%	3,3%	9,4%
RIKB 31 0124	6,66%	99,2	5,0	7,6%	1,7%	3,5%	10,8%
RIKB 35 0917	6,37%	104,8	7,9	8,2%	1,3%	3,6%	12,1%
RIKB 42 0217	6,24%	81,9	11,3	6,6%	1,8%	3,1%	11,5%
RIKS 26 0216	4,91%	96,1	1,2	6,4%	1,2%	1,3%	6,5%
RIKS 30 0701	2,90%	101,8	5,1	7,8%	1,6%	2,2%	7,8%
RIKS 33 0321	2,75%	101,8	7,3	7,5%	1,2%	1,7%	7,9%
RIKS 37 0115	2,50%	84,5	11,3	7,4%	0,2%	1,3%	7,5%

Gjaldeyri	áramót	1M	3M	12M	
					GVT
EUR	145,7	-3,2%	-2,0%	-4,7%	-3,2%
USD	138,0	1,3%	-0,1%	0,0%	0,7%
GBP	175,1	1,1%	-2,2%	-3,6%	0,7%
DKK	19,5	-3,3%	-2,0%	-4,7%	-3,2%
SEK	12,7	-6,7%	-2,0%	-6,1%	-4,5%
NOK	12,5	-6,8%	-0,7%	-5,0%	-3,1%
CHF	156,5	-3,7%	-1,4%	-4,1%	0,1%
JPY	0,92	-4,6%	2,3%	-3,7%	-1,1%

Þessi samantekt og/eða umfjöllun er markaðsefni ætlað til upplýsingar en ekki sem grundvöllur viðskipta. Markaðsefni þetta felur hvorki í sér fjárfestingarráðgjöf né óháða fjárfestingargreiningu. Lagakröfur sem gilda um fjárfestingarráðgjöf og fjárfestingargreiningu eiga því ekki við, þ.m.t. bann við viðskiptum fyrir dreifingu.

Upplýsingar um þróun gengis innlendra hlutabréfa, skuldabréfa og/eða vísitalna koma frá Nasdaq Iceland – Kauphöllinni. Á vef Landsbankans er hægt að nálgast nánari upplýsingar með því að smella á viðkomandi hlutabréf, skuldabréfaflokk eða vísitölu. Upplýsingar um þróun gengis erlendra fjármálagerna, vísitalna og/eða sjóða koma frá aðilum sem Landsbankinn hefur metið áreiðanlega. Þróun gengis í fortíð gefur ekki vísbendingu um framtíðarþróun.

Upplýsingar um fyrri árangur sjóða Landsbréfa byggja á upplýsingum frá Landsbréfum. Á vef Landsbankans er hægt að nálgast nánari upplýsingar með því að smella á heiti viðkomandi sjóðs, þ.m.t. um árangur síðastliðinna fimm ára. Upplýsingar um fyrri árangur sjóða sýna nafnávöxtun, nema annað sé tekið fram. Ef fyrri árangur sjóða byggir á erlendum gjaldmiðli getur ávöxtun aukist eða minnkað vegna gengissveiflna. Árangur í fortíð gefur ekki áreiðanlega vísbendingu um framtíðarárangur.

Verðbréfi viðskipti fela í sér áhættu og eru lesendur hvattir til að kynna sér Áhættulýsingu vegna viðskipta með fjármálagerna og Stefnu Landsbankans um hagsmunaárekstra sem finna má á vef Landsbankans.

Landsbankinn hefur starfsleyfi sem viðskiptabanki samkvæmt lögum nr. 161/2002 um fjármálafyrirtæki og sætir eftirliti Fjármálaeftirlits Seðlabanka Íslands (www.sedlabanki.is/fjarmalaeftirlit).