



Vikubyrjun 23. september 2024

Hagfræðideild



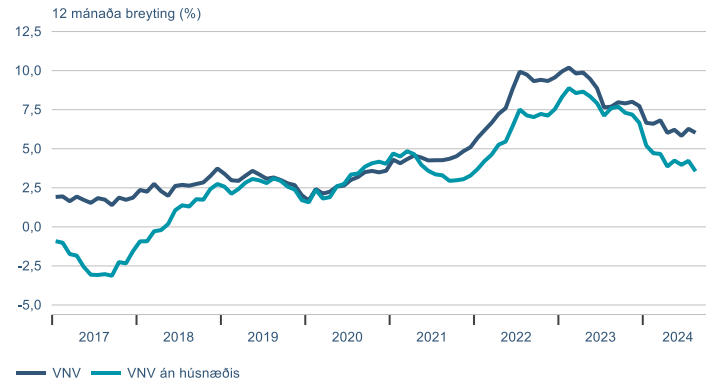
Dagatal

Vikud.	Dag.	kl.	Viðburður	Tímabil	Birtingaraðili
mán	23. sep.	09:00	Launavísitala og tengdar vísitölur	ágú	Hagstofan
þri	24. sep.	09:00	Útboð verðbréfa	águ	Seðlabankinn
mið	25. sep.		Fjármálastöðugleikaskýrsla		Seðlabankinn
			Yfirlýsing fjármálastöðugleikanefndar		Seðlabankinn
			Skuldabréfaútboð (OR0280845 GB, OR180255 GB og OR031033 GB)		Orkuveita Reykjavíkur
		09:00	Vinumarkaðurinn (mánaðarleg)	ágú	Hagstofan
		09:00	Vísitala byggingarkostnaðar	sep	Hagstofan
		09:00	Vísitala framleiðsluverðs	ágú	Hagstofan
		09:00	Bankakerfi	águ	Seðlabankinn
fim	26. sep.		Viðskipti með atvinnuhúsnæði	ágú	HMS
fös	27. sep.	09:00	Vísitala neysluverðs	sep	Hagstofan
			Hagvísar		Seðlabankinn
		09:00	Lánasjóðir ríkisins	águ	Seðlabankinn
		09:00	Verðbr.-, fjárfest.- og fagfjárfestasjóðir	águ	Seðlabankinn
		09:00	Önnur fjármálafyrirtæki	águ	Seðlabankinn

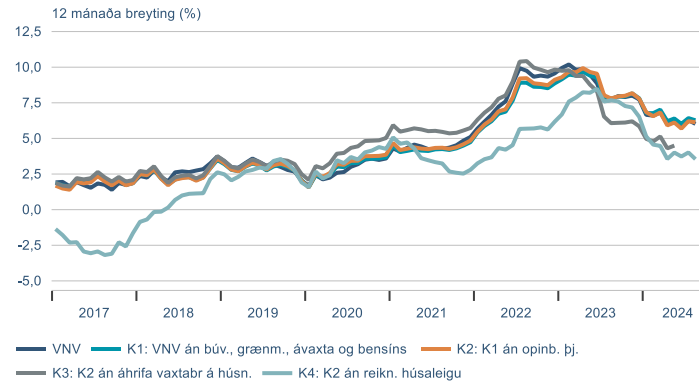
▶ Efnahagsmál

Verðlag

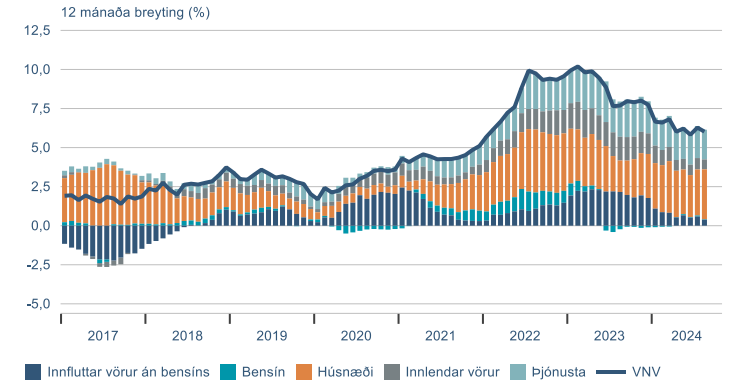
Visitala neysliverðs



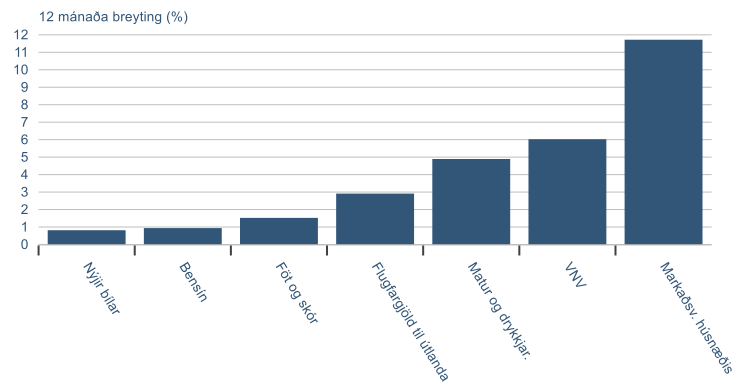
Kjarnavísitölur



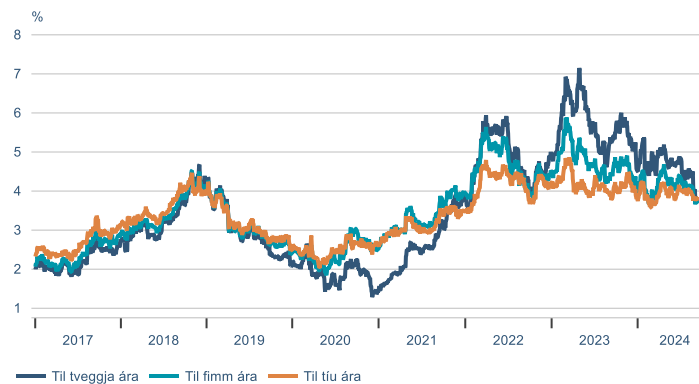
Eftir eðli og uppruna



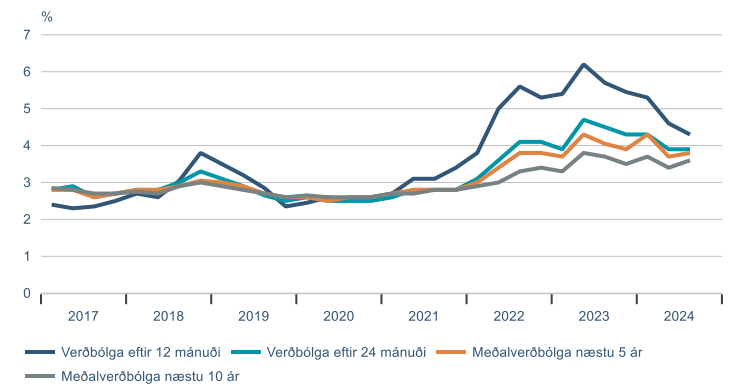
Valdir undirliðir



Verðbólguálag á skuldabréfamarkaði

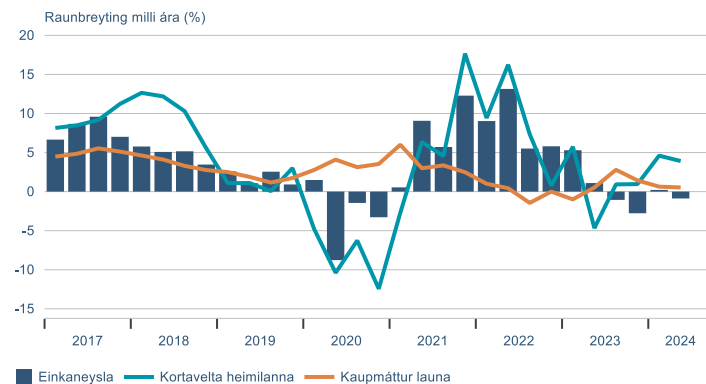


Væntingakönnun markaðsaðila

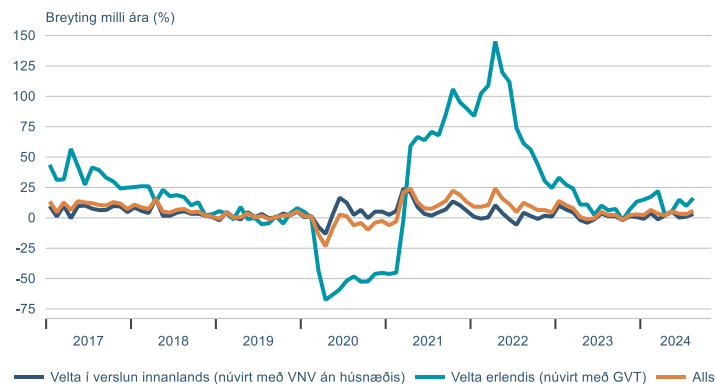


Heimilin

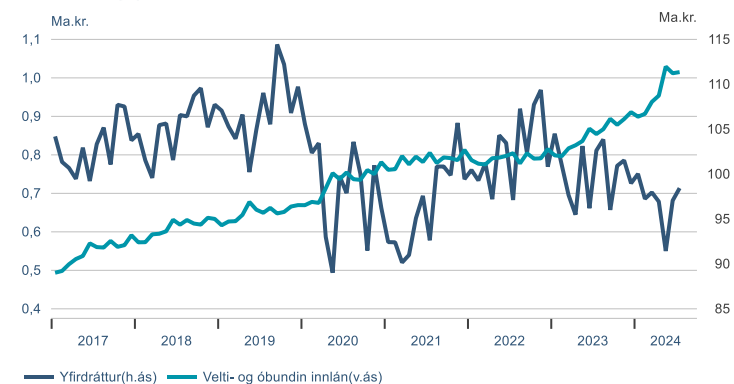
Einkaneysla, kortavelta og laun



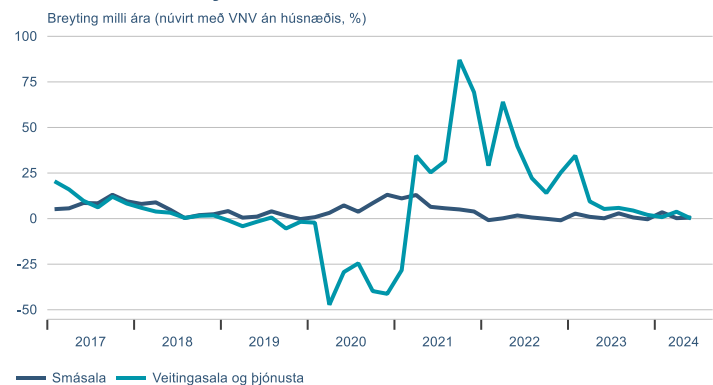
Greiðslukortavelta



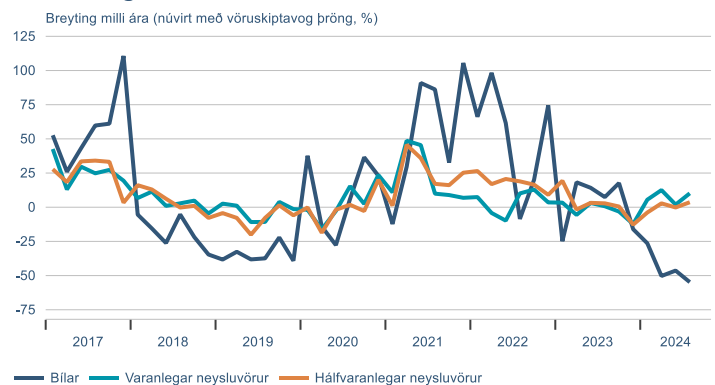
Innlán og yfirdráttur heimilanna



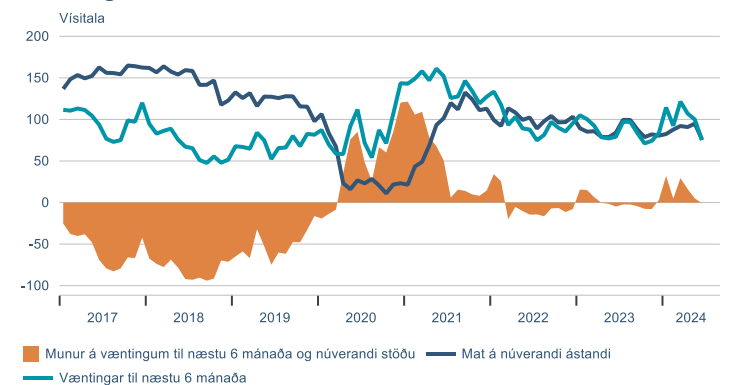
Velta skv. VSK-skýrslum



Innflutningur

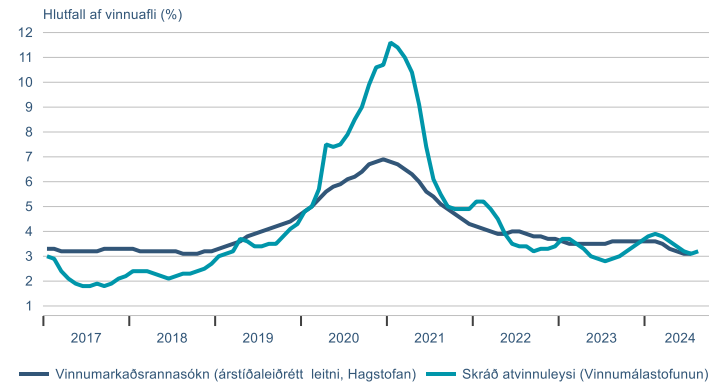


Væntingavísitala

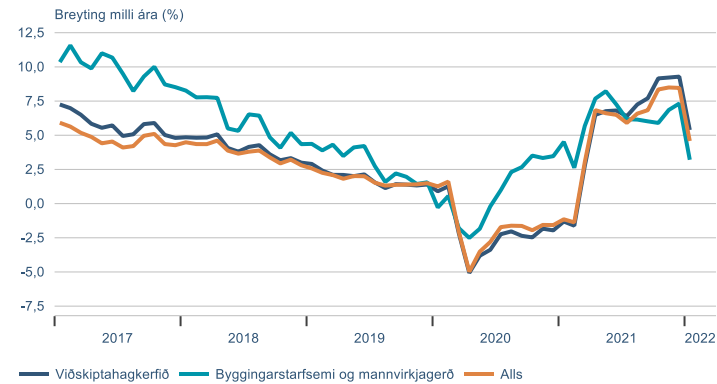


Vinnumarkaðurinn

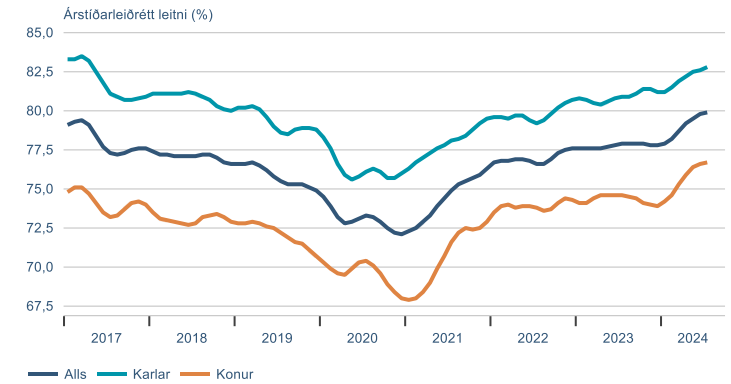
Atvinnuleysi



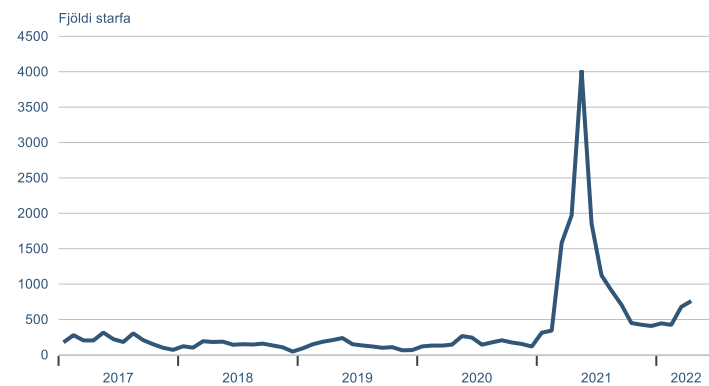
Fjöldi launagreiðenda



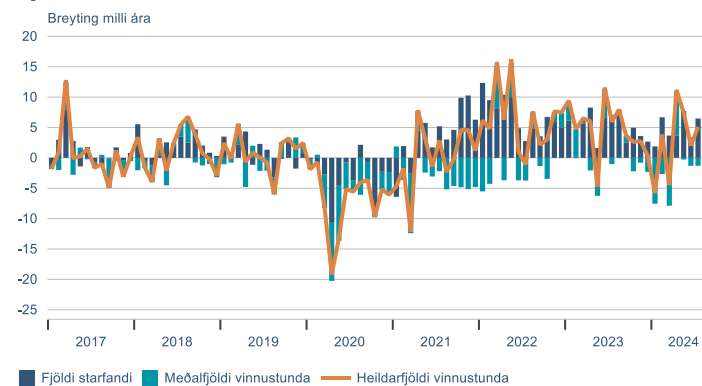
Atvinnuþáttaka



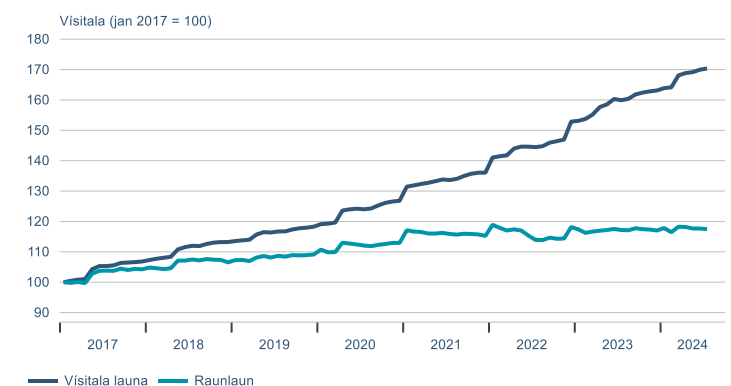
Laus störf



Fjöldi vinnustunda

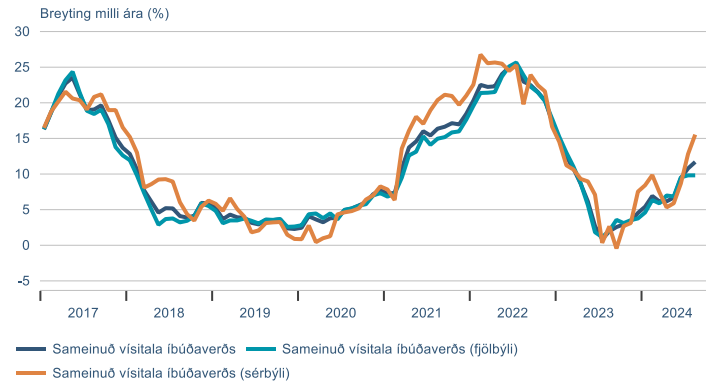


Laun

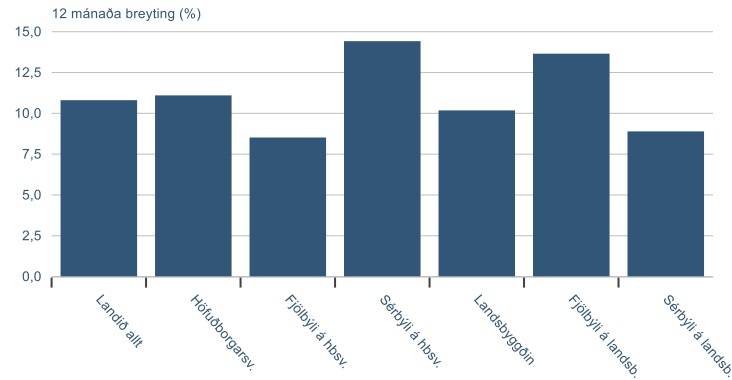


Fasteignamarkaðurinn

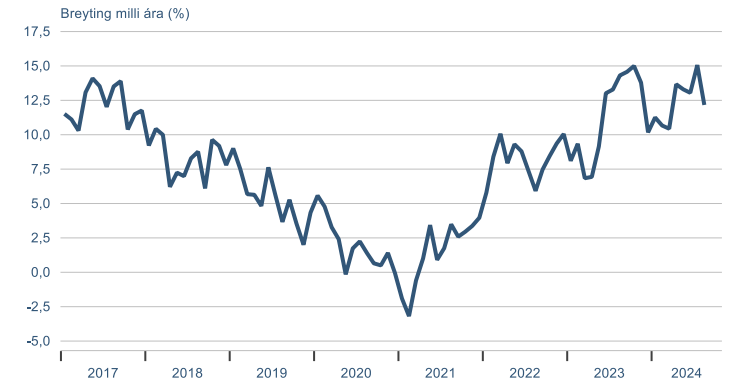
Visitala íbúðaverðs



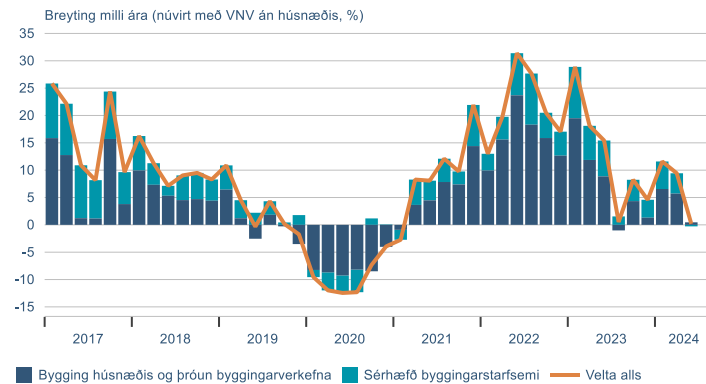
Eftir tegund húsnæðis



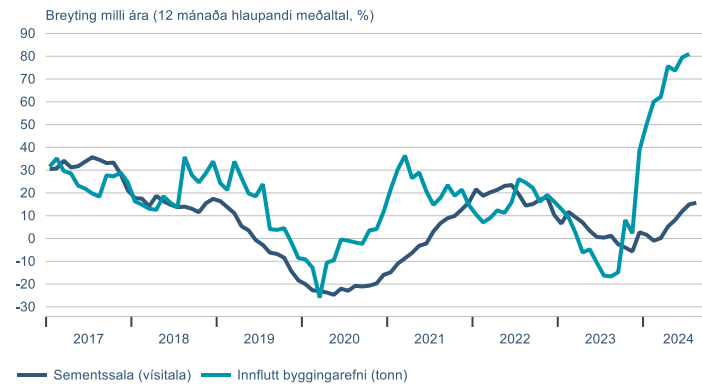
Visitala leiguverðs



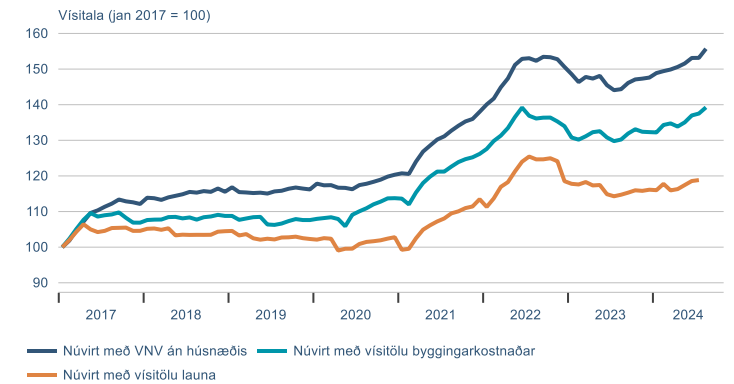
Velta í byggingariðnaði



Byggingavörur

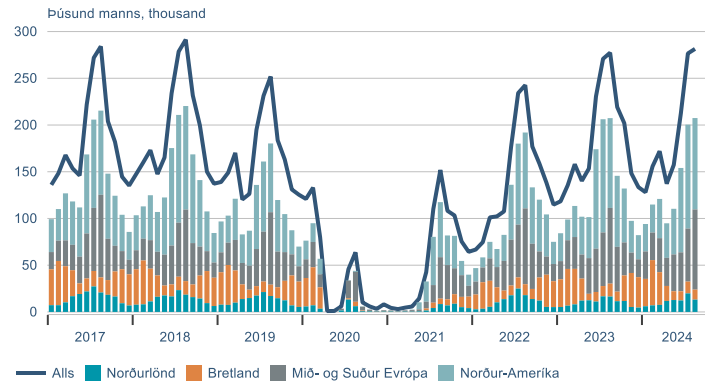


Visitala íbúðaverðs á mótum undirliggjandi hagstærðum

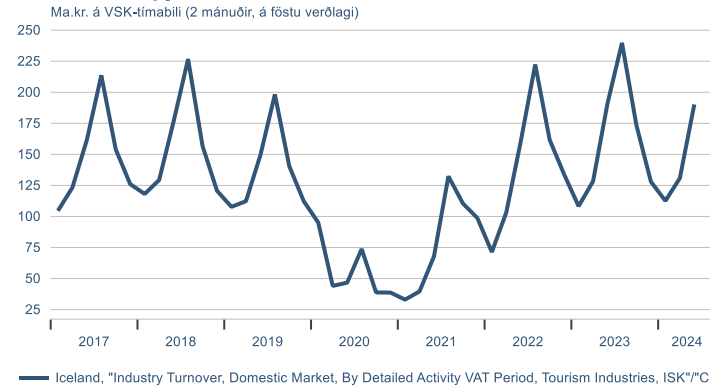


Ferðapjónustan

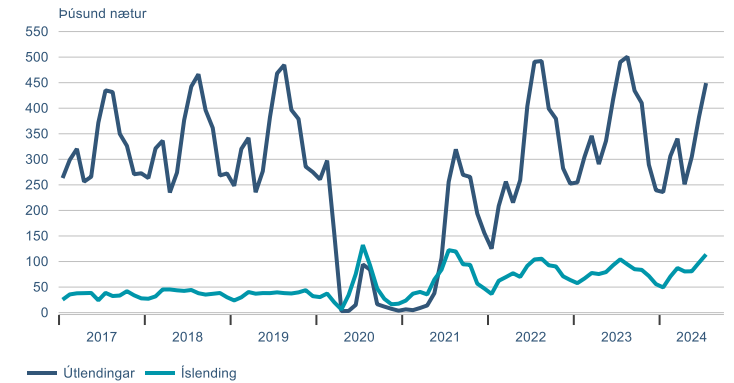
Erlendir ferðamenn um Leifstöð



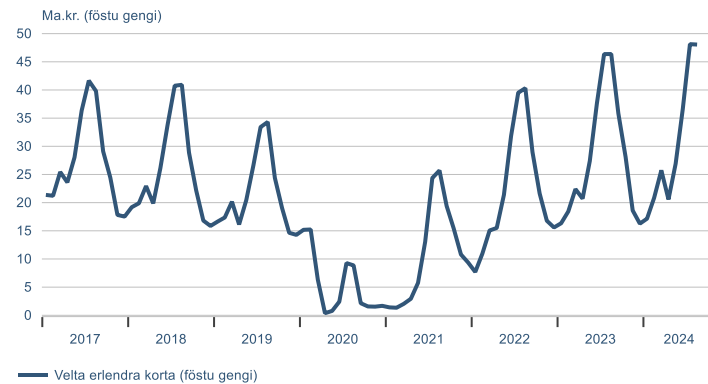
Velta í ferðapjónustu



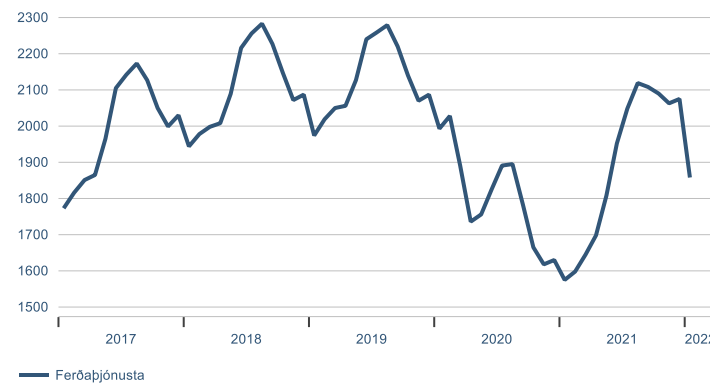
Gistinætur á hótélum



Velta erlendra greiðslukorta

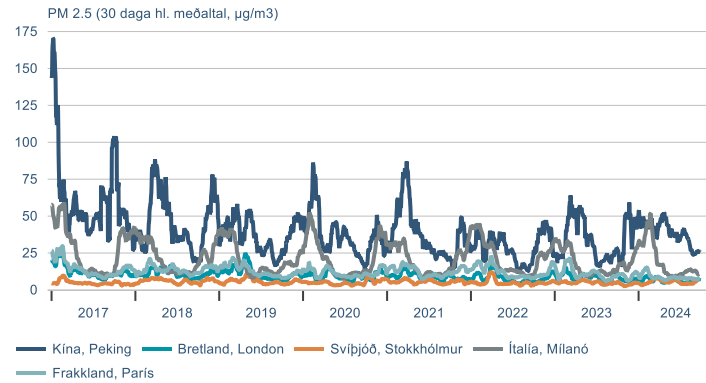


Fjöldi launagreiðenda í ferðapjónustu

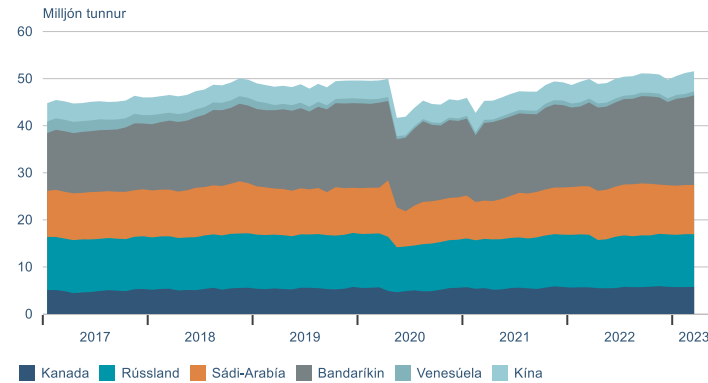


Sjálfbærni

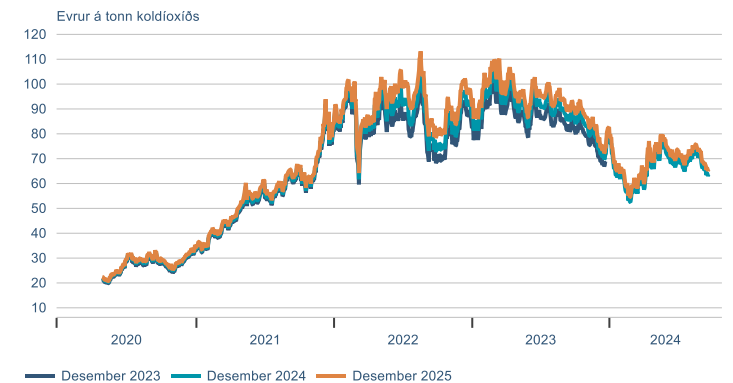
Magn svifryks



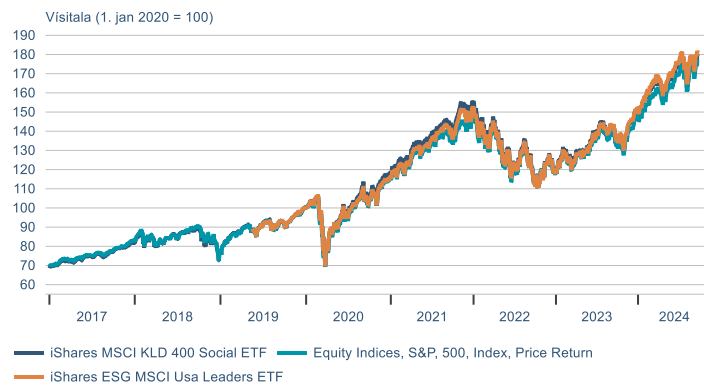
Framleiðsla hráolíu



EUA Losunarheimildir innan ETS viðskiptakerfisins



UFS Hlutabréfavisitölur og S&P 500

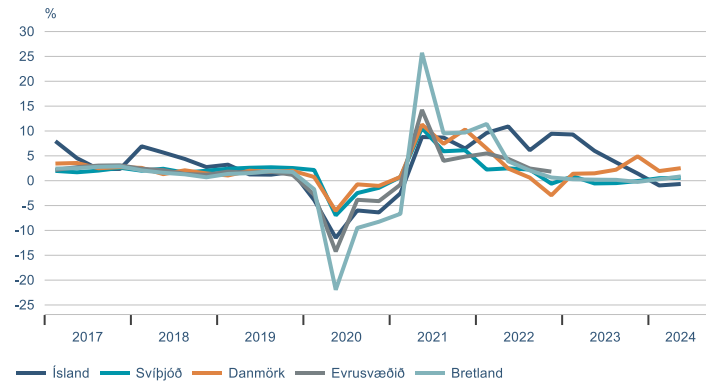


Hlutabréfavisitölur orkufyrirtækja (hluti af Eurofirst 300)

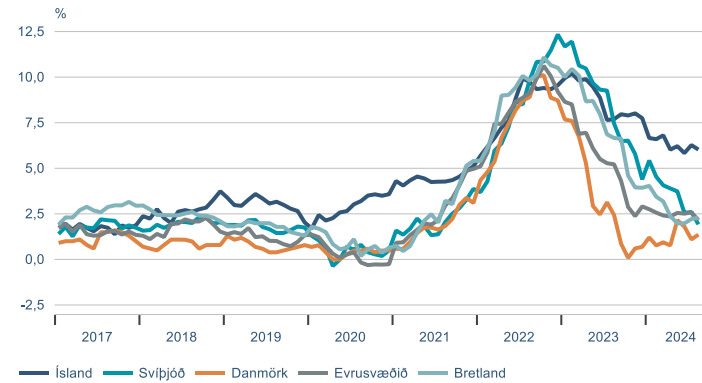


Alþjóðlegur samanburður

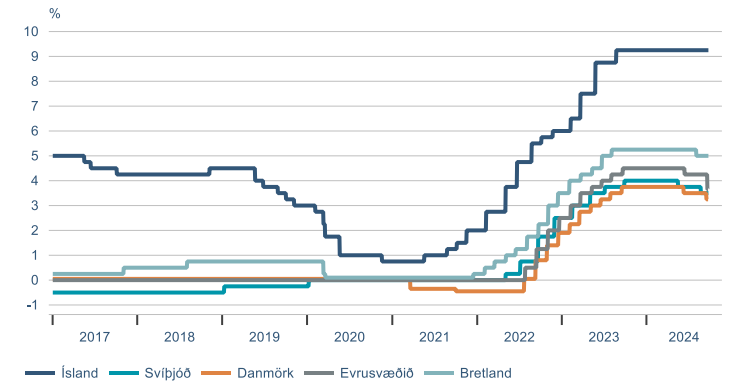
Hagvöxtur



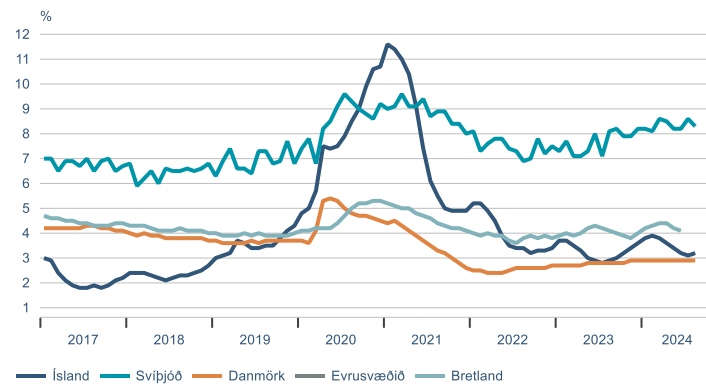
Verðbólga



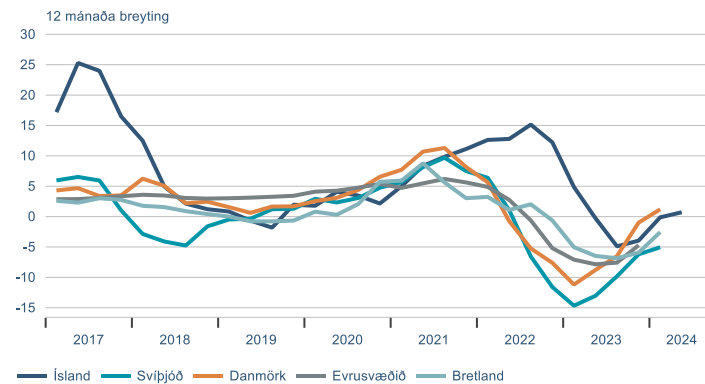
Stýrivextir



Atvinnuleysi



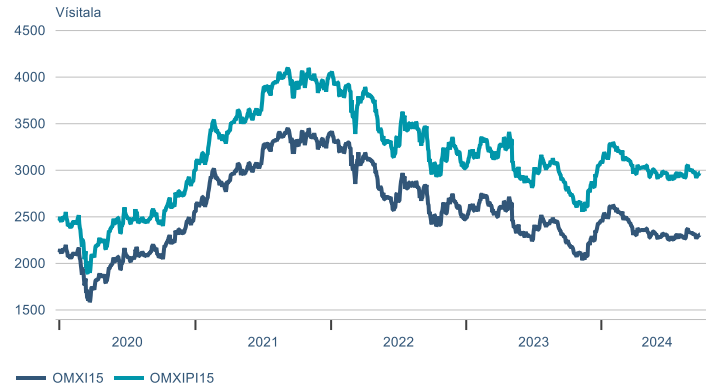
Rauverð íbúða



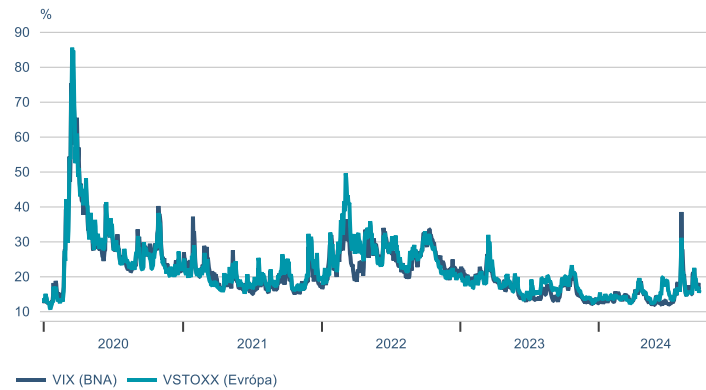
► Fjármálamarkaðir

Hlutabréf

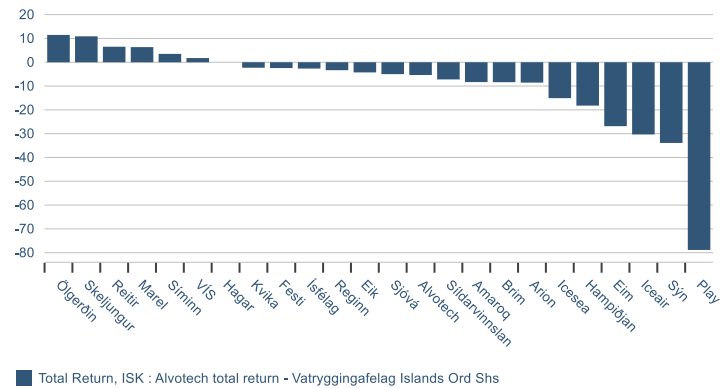
OMX-vísitölur



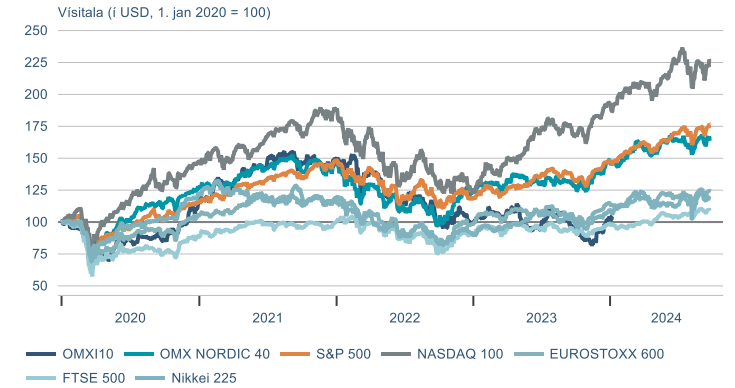
Vix-vísitölur



Það sem af er ári

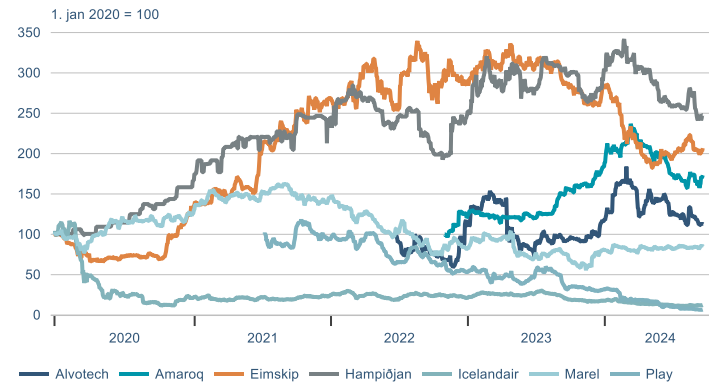


Hlutabréfavísitölur

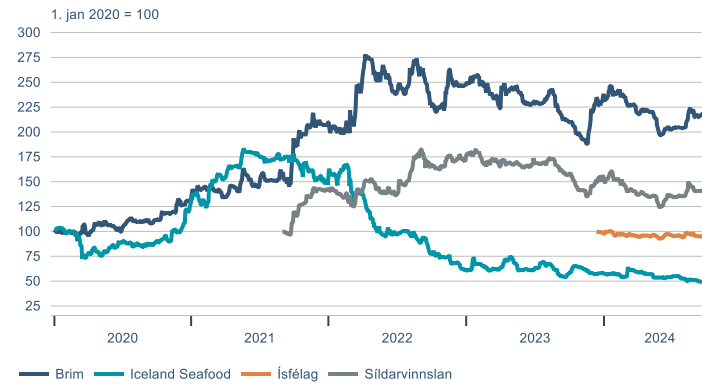


Hlutabréf

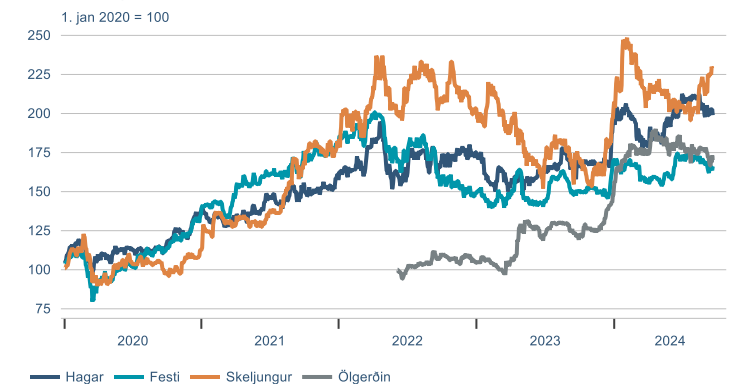
Félög með tekjur í erlendri mynt



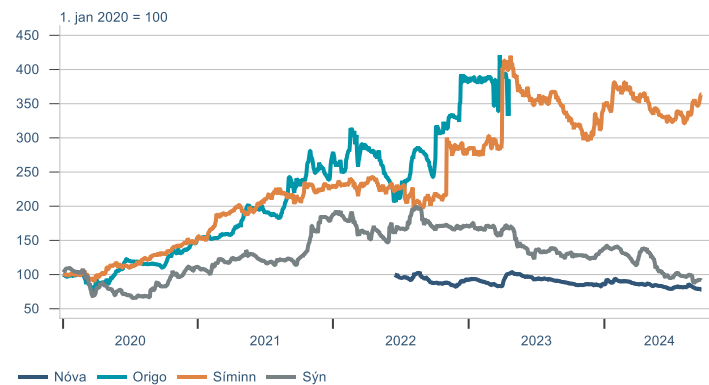
Útvegsfyrirtæki



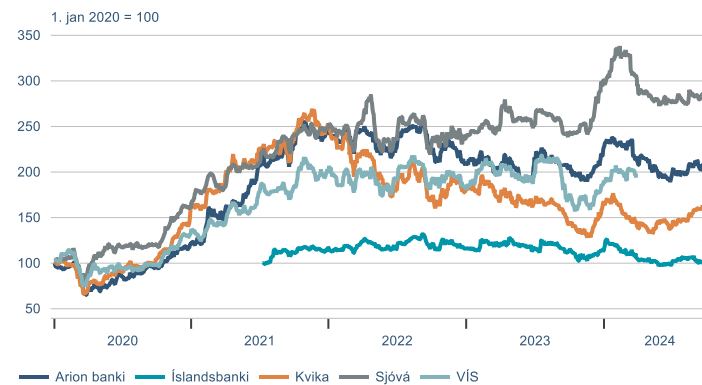
Heild- og smásala



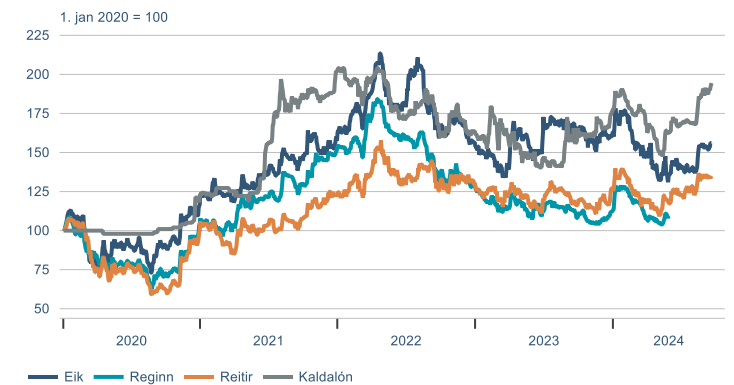
Tæknifyrirtæki



Fjármálfyrirtæki

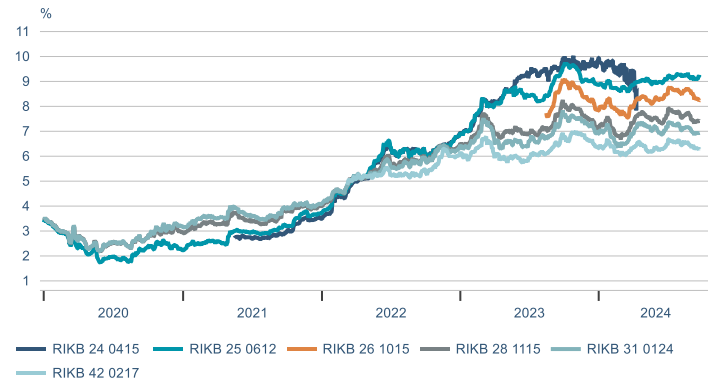


Fasteignafélög

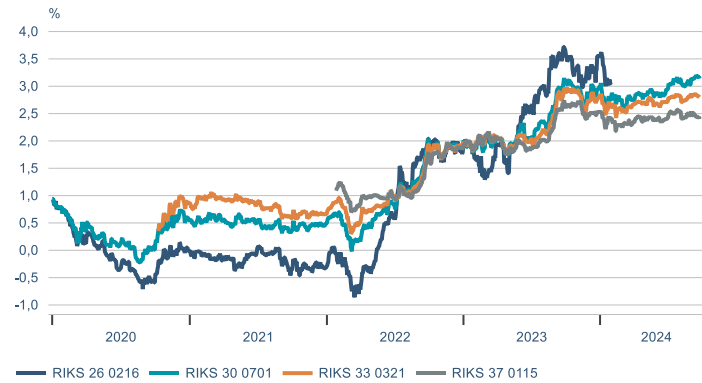


Skuldabréf

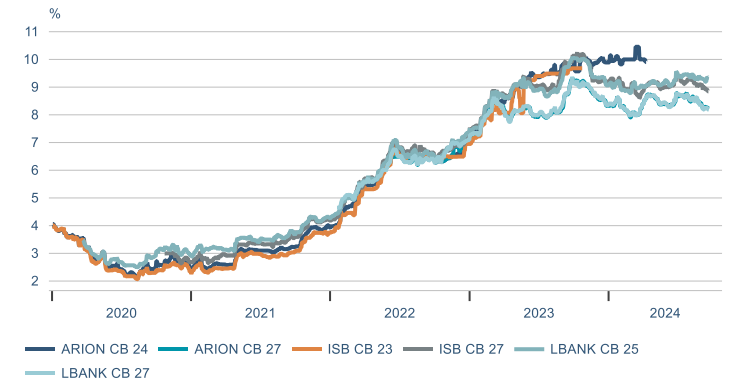
Óverðtryggð ríkisbréf



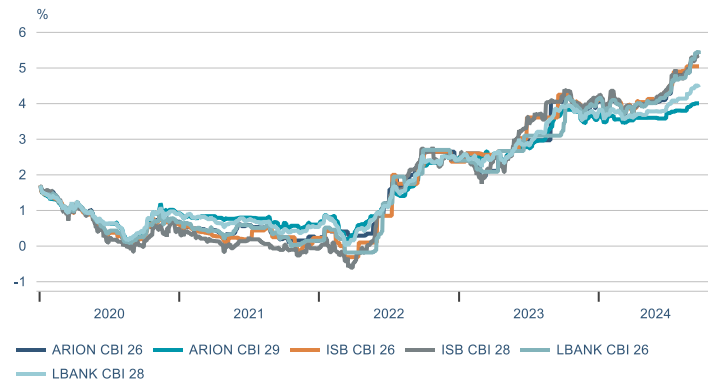
Verðtryggð ríkisbréf



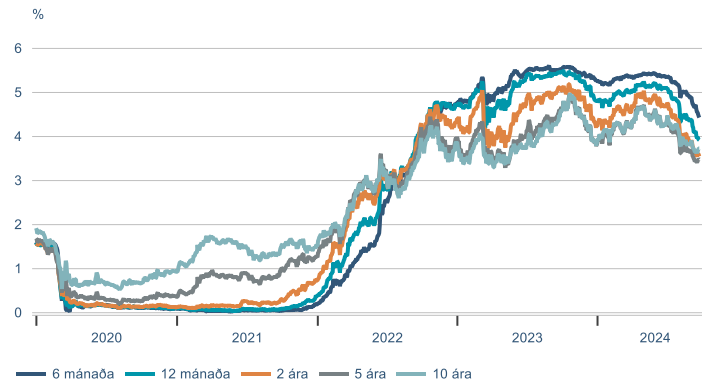
Sértryggð skuldabréf - óverðtryggð



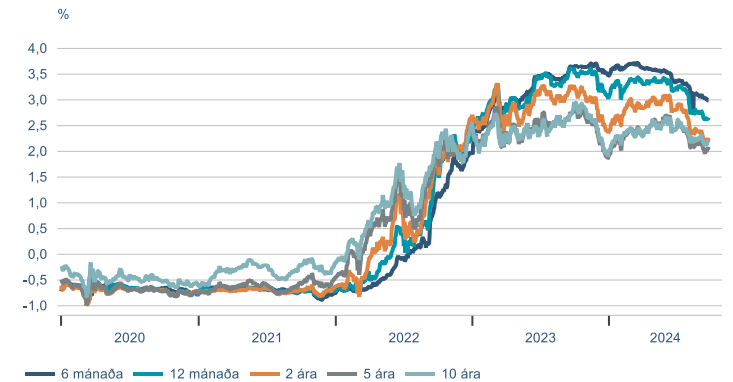
Sértryggð skuldabréf - verðtryggð



Bandarísk ríkisskuldabréf



Þýsk ríkisskuldabréf

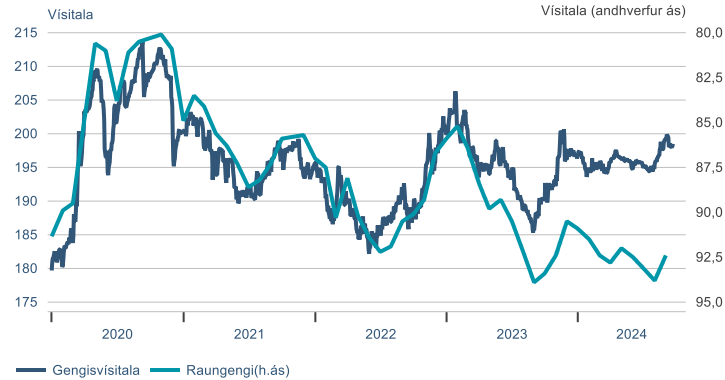


Gjaldeyrir

Gengi krónunnar



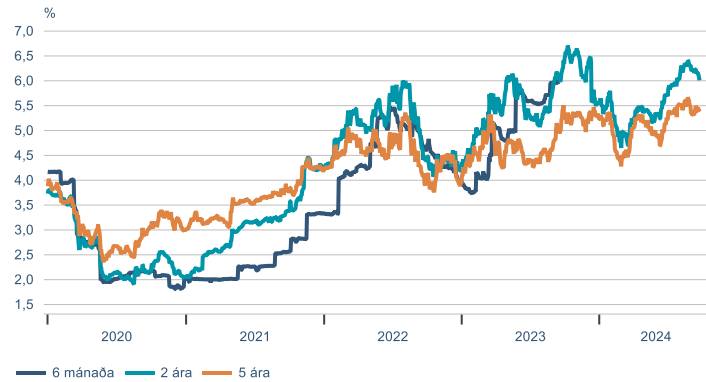
Gengisvísitala



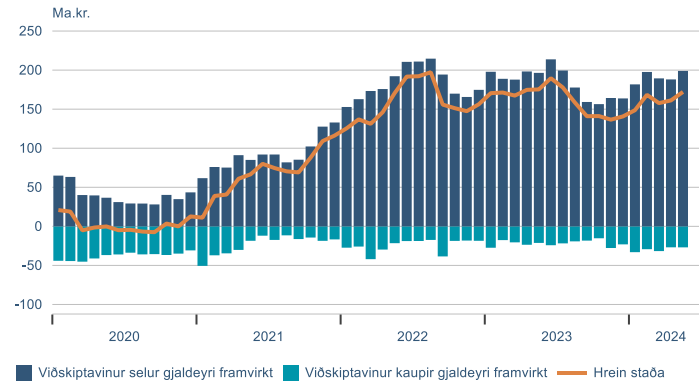
Inngrip SÍ



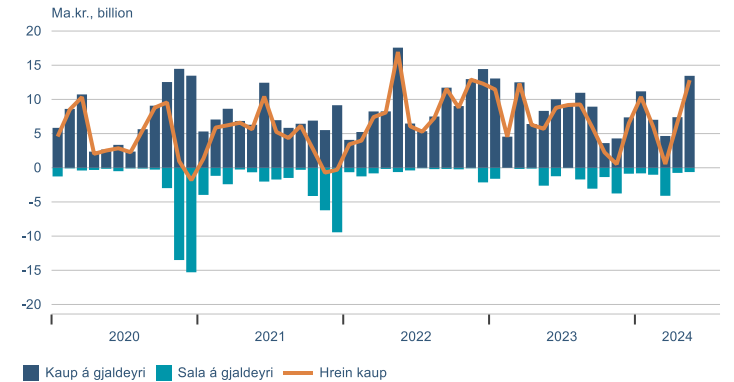
Vaxtamanur við evru



Staða framvirkra samninga með gjaldeyri

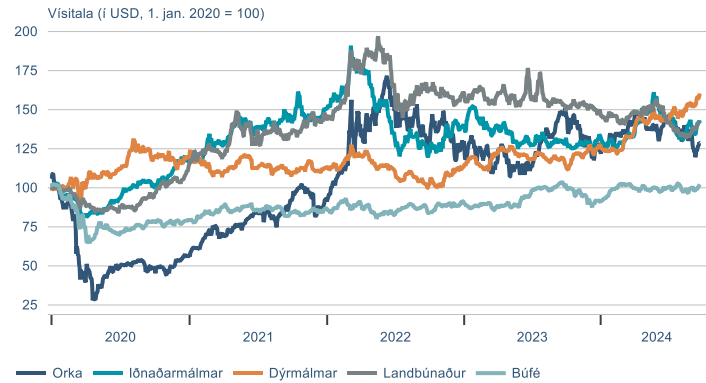


Gjaldeyrisviðskipti lífeyrissjóða



Hrávörur

S&P GSCI hrávörusvísitölur



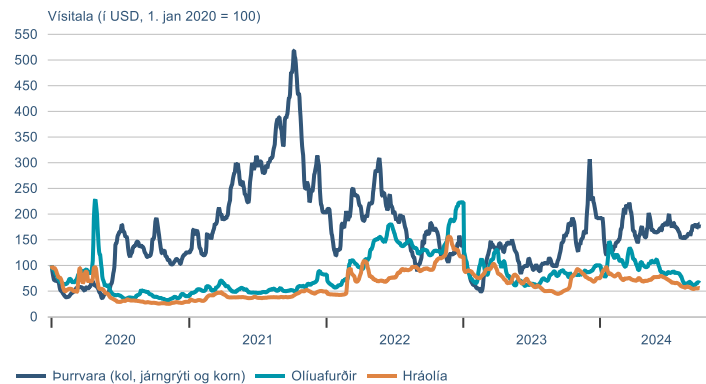
Álverð



Heimsmarkaðsverð á olíu



Baltic exchange flutningsvísitölur



Hlutabréf		ávöxtun			
		Áramót	1M	3M	12M
OMXI15	2310,3	-6,0%	-2,7%	-0,1%	0,8%
OMXI15GI	2974,9	-3,7%	-2,7%	-0,1%	3,3%
Alvotech	1500,0	-5,4%	-15,7%	-19,8%	21,5%
Amaroq	110,0	-8,3%	-2,2%	-7,9%	9,5%
Eimskip	354,0	-22,6%	-7,3%	3,5%	-23,1%
Hampiðjan	114,5	-18,2%	-11,6%	-6,9%	-17,0%
Icelandair	0,93	-30,3%	-1,1%	-4,1%	-40,0%
Marel	502,0	9,2%	0,8%	0,4%	16,1%
Play	1,65	-78,8%	-13,6%	-34,0%	-79,1%
Brim	76,6	-6,0%	-2,3%	7,3%	5,6%
Iceland Seafood	4,8	-15,1%	-5,1%	-8,7%	-9,5%
Ísfélag	153,2	-2,7%	-2,4%	-2,8%	
Síldarvinnslan	96,5	-5,5%	-3,5%	6,6%	-8,1%
Festi	200,0	-0,9%	-2,0%	-4,8%	13,1%
Hagar	80,0	3,0%	-3,0%	-1,2%	27,8%
Skeljungur	17,3	13,5%	4,8%	13,8%	37,3%
Ölgerðin	17,0	14,6%	-4,5%	-6,1%	42,1%
Nova	3,6	-9,7%	-8,6%	-3,7%	-11,3%
Síminn	10,3	5,6%	7,9%	10,2%	10,6%
Sýn	31,4	-33,9%	-8,2%	-6,5%	-29,3%
Arion	139,0	-3,0%	-1,1%	7,1%	6,5%
Íslandsbanki	100,0	-4,4%	-3,8%	3,3%	-2,2%
Kvika	17,0	-2,3%	5,6%	13,9%	6,9%
Sjóvá	38,0	-0,2%	-0,8%	2,7%	23,6%
Skagi	16,6	0,0%	8,5%	8,5%	6,8%
Eik	11,2	2,7%	1,8%	8,7%	-0,7%
Heimar	30,2	25,8%	9,4%	19,8%	24,8%
Kaldalón	19,3	9,7%	4,6%	13,4%	20,3%
Reitir	90,0	9,2%	-1,6%	7,1%	17,5%

Leiðrétt fyrir arðgreiðslum

Ríkisskuldabréf		krafa	verð	meðalt.	ávöxtun			
					áramót	1M	3M	12M
RIKB 25 0612		9,27%	99,1	0,7	6,0%	0,8%	2,1%	9,3%
RIKB 26 1015		8,21%	97,3	1,9	4,9%	1,5%	2,5%	9,9%
RIKB 27 0415		8,01%	99,9	2,3		1,6%	2,4%	
RIKB 28 1115		7,42%	91,6	3,7	4,0%	1,6%	2,1%	9,1%
RIKB 31 0124		6,94%	97,8	5,2	4,8%	1,6%	2,5%	9,5%
RIKB 35 0917		6,59%	103,2	8,1	5,2%	2,1%	2,2%	
RIKB 42 0217		6,28%	81,4	11,5	4,9%	3,5%	2,4%	9,8%
RIKS 26 0216		5,07%	95,3	1,4	5,2%	0,0%	0,4%	7,6%
RIKS 30 0701		3,14%	100,6	5,3	5,8%	0,2%	0,5%	7,7%
RIKS 33 0321		2,80%	101,5	7,5	6,5%	0,4%	1,1%	8,6%
RIKS 37 0115		2,40%	85,3	11,5	8,0%	1,6%	1,8%	10,9%

Gjaldeyri		ávöxtun			
		áramót	1M	3M	12M
GVT	197,8	0,5%	0,0%	1,0%	4,1%
EUR	152,1	1,1%	0,0%	2,0%	4,7%
USD	136,2	0,0%	-0,7%	-2,1%	0,3%
GBP	181,3	4,7%	1,5%	2,7%	8,0%
DKK	20,4	1,0%	0,0%	2,0%	4,6%
SEK	13,4	-1,5%	0,0%	0,4%	9,3%
NOK	13,0	-3,2%	-0,4%	-1,8%	2,4%
CHF	160,3	-1,3%	0,4%	2,7%	5,9%
JPY	0,94	-1,9%	0,7%	7,6%	2,9%

Þessi samantekt og/eða umfjöllun er markaðsefni ætlað til upplýsingar en ekki sem grundvöllur viðskipta. Markaðsefni þetta felur hvorki í sér fjárfestingarráðgjöf né óháða fjárfestingargreiningu. Lagakröfur sem gilda um fjárfestingarráðgjöf og fjárfestingargreiningu eiga því ekki við, þ.m.t. bann við viðskiptum fyrir dreifingu.

Upplýsingar um þróun gengis innlendra hlutabréfa, skuldabréfa og/eða vísitalna koma frá Nasdaq Iceland – Kauphöllinni. Á vef Landsbankans er hægt að nálgast nánari upplýsingar með því að smella á viðkomandi hlutabréf, skuldabréfaflokk eða vísitölu. Upplýsingar um þróun gengis erlendra fjármálagerna, vísitalna og/eða sjóða koma frá aðilum sem Landsbankinn hefur metið áreiðanlega. Þróun gengis í fortíð gefur ekki vísbendingu um framtíðarþróun.

Upplýsingar um fyrri árangur sjóða Landsbréfa byggja á upplýsingum frá Landsbréfum. Á vef Landsbankans er hægt að nálgast nánari upplýsingar með því að smella á heiti viðkomandi sjóðs, þ.m.t. um árangur síðastliðinna fimm ára. Upplýsingar um fyrri árangur sjóða sýna nafnávöxtun, nema annað sé tekið fram. Ef fyrri árangur sjóða byggir á erlendum gjaldmiðli getur ávöxtun aukist eða minnkað vegna gengissveiflna. Árangur í fortíð gefur ekki áreiðanlega vísbendingu um framtíðarárangur.

Verðbréfi viðskipti fela í sér áhættu og eru lesendur hvattir til að kynna sér Áhættulýsingu vegna viðskipta með fjármálagerna og Stefnu Landsbankans um hagsmunaárekstra sem finna má á vef Landsbankans.

Landsbankinn hefur starfsleyfi sem viðskiptabanki samkvæmt lögum nr. 161/2002 um fjármálafyrirtæki og sætir eftirliti Fjármálaeftirlits Seðlabanka Íslands (www.sedlabanki.is/fjarmalaeftirlit).