



Vikubyrjun 24. júní 2024

Hagfræðideild



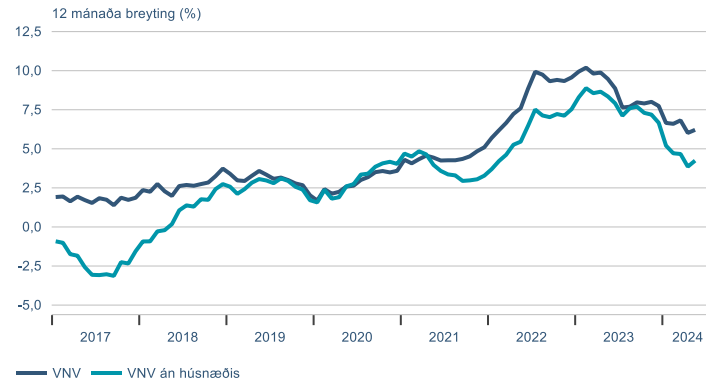
Dagatal

Vikud.	Dag.	kl.	Viðburður	Tímabil	Birtingaraðili
mán	24. jún.	09:00	Launavísitala og tengdar vísitölur	maí	Hagstofan
		09:00	Útboð verðbréfa	maí	Seðlabankinn
þri	25. jún.	09:00	Bankakerfi	maí	Seðlabankinn
mið	26. jún.	09:00	Vinumarkaðurinn (mánaðarleg)	maí	Hagstofan
			Skuldabréfaútboð		Reykjavíkurborg
		09:00	Vísitala byggingarkostnaðar	jún	Hagstofan
		09:00	Vísitala framleiðsluverðs	maí	Hagstofan
		09:00	Vöruviðskipti (uppfærðar tölur)	maí	Hagstofan
		Viðskipti með atvinnuhúsnæði	maí	HMS	
fim	27. jún.	09:00	Vísitala neysluverðs	jún	Hagstofan
			Árshlutauppgjör	1F 2024/25	Ölgerðin
		09:00	Lánasjóðir ríkisins	maí	Seðlabankinn
		09:00	Verðbr.-, fjárfest.- og fagfjárfestasjóðir	maí	Seðlabankinn
		Önnur fjármálafyrirtæki	maí	Seðlabankinn	
fös	28. jún.		Hagvísar		Seðlabankinn
			Árshlutauppgjör	1F 2024/25	Hagar
			Ferðapjónustan í tölum	jún	Ferðamálastofa
		09:00	Þjóðhagsspá		Hagstofan
		09:00	Aflaverðmæti	apr	Hagstofan
		09:00	Gistinætur	maí	Hagstofan
		09:00	Staða markaðsverðbréfa	maí	Seðlabankinn
09:00	Verðbréfafjárfesting	maí	Seðlabankinn		

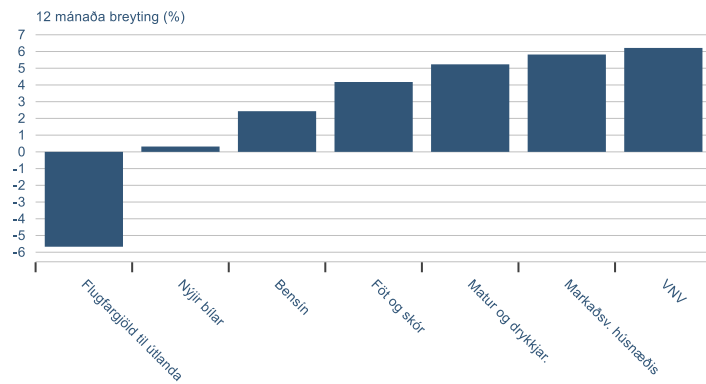
▶ Efnahagsmál

Verðlag

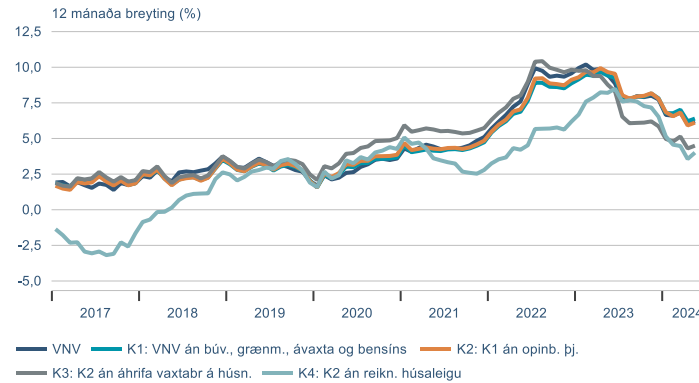
Visitala neysliverðs



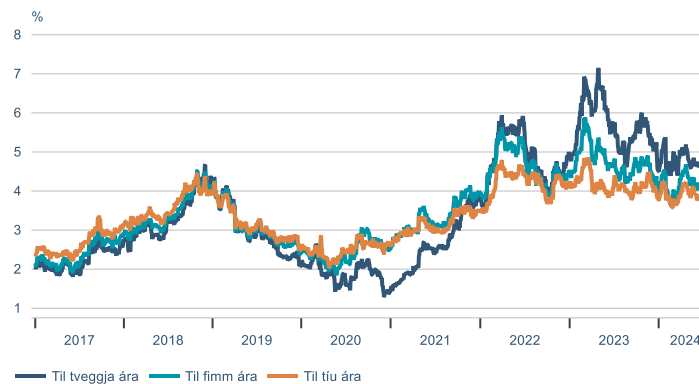
Valdir undirliðir



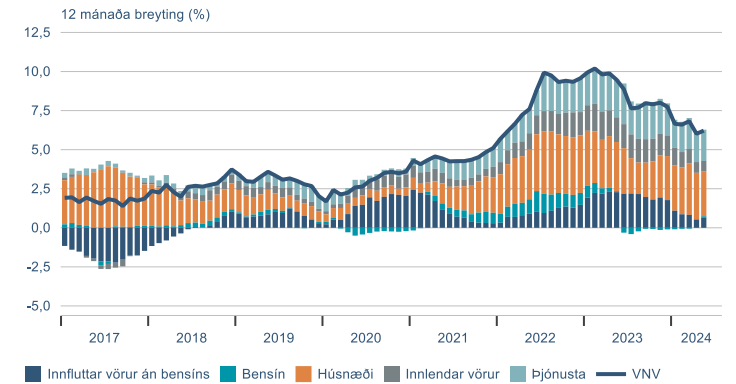
Kjarnavísitölur



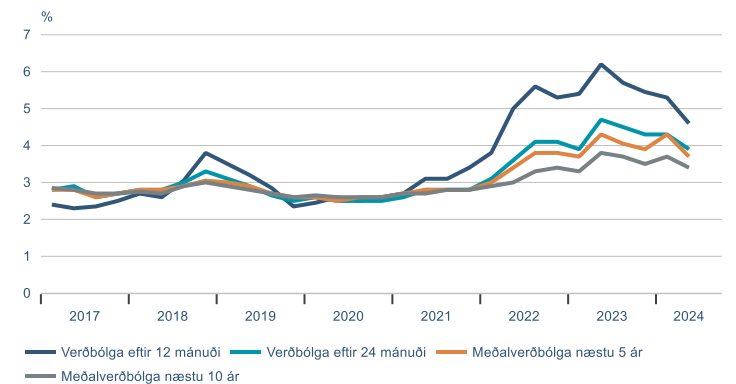
Verðbólguálag á skuldabréfamarkaði



Eftir eðli og uppruna

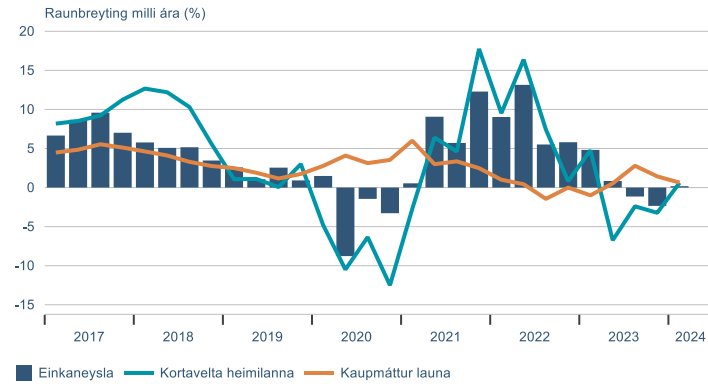


Væntingakönnun markaðsaðila

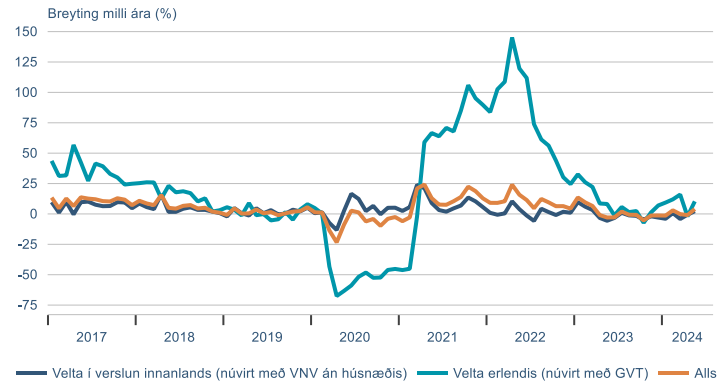


Heimilin

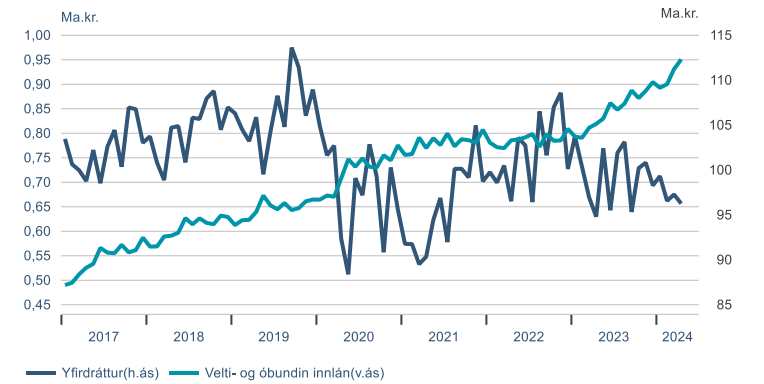
Einkaneysla, kortavelta og laun



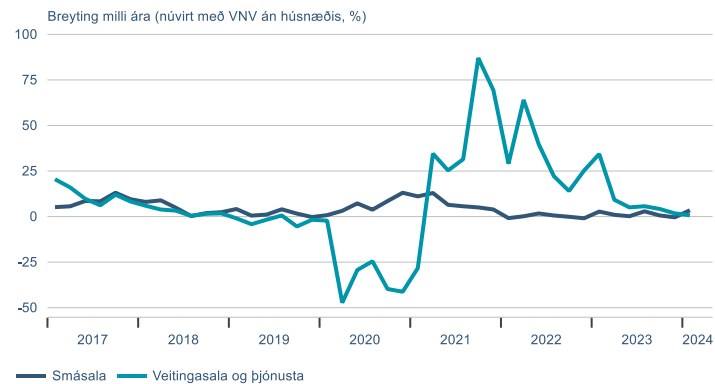
Greiðslukortavelta



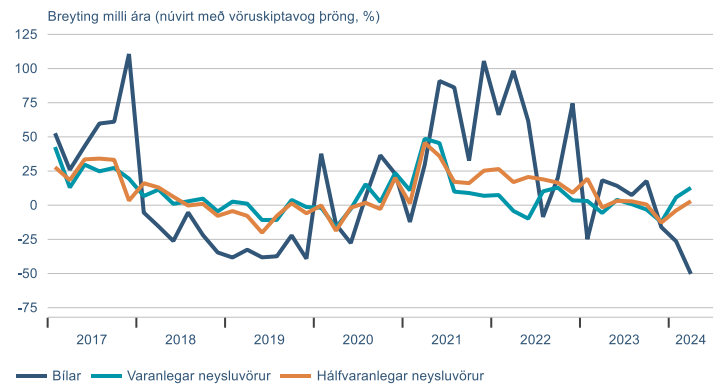
Innlán og yfirdráttur heimilanna



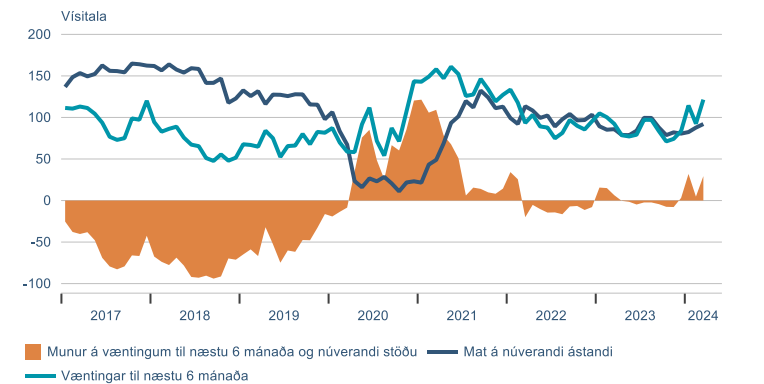
Velta skv. VSK-skýrslum



Innflutningur

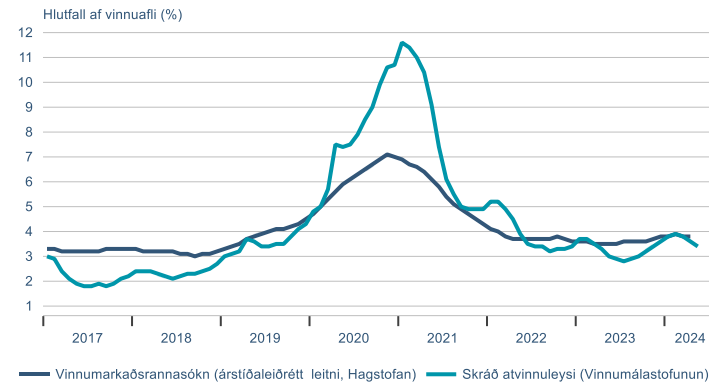


Væntingavísitala

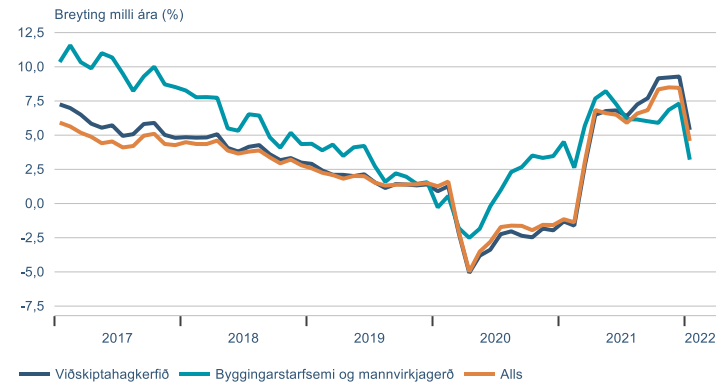


Vinnumarkaðurinn

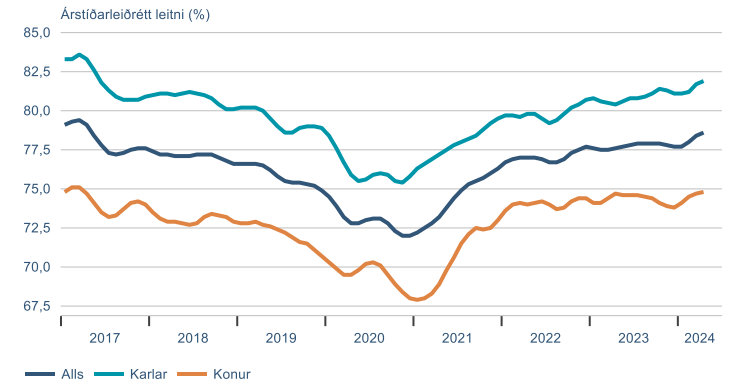
Atvinnuleysi



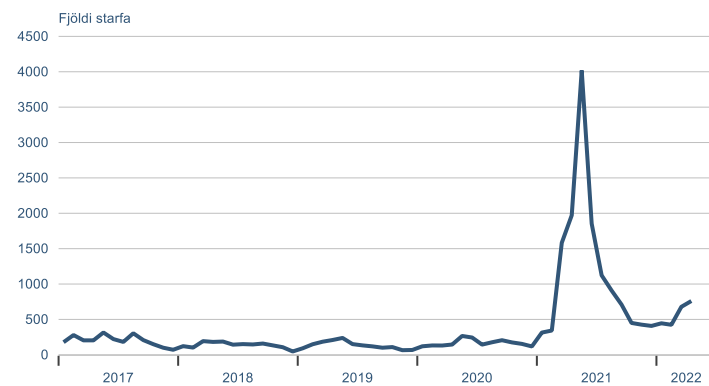
Fjöldi launagreiðenda



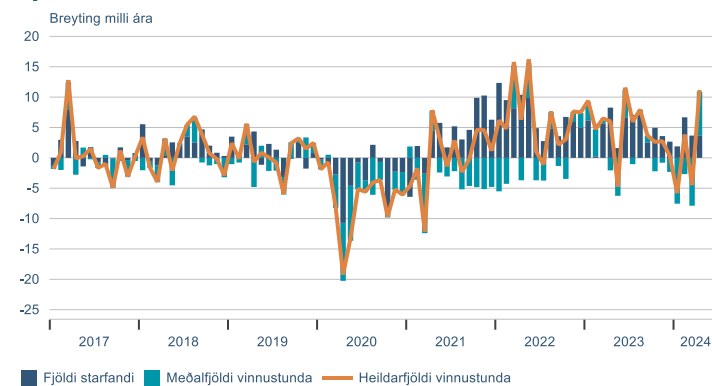
Atvinnuþáttaka



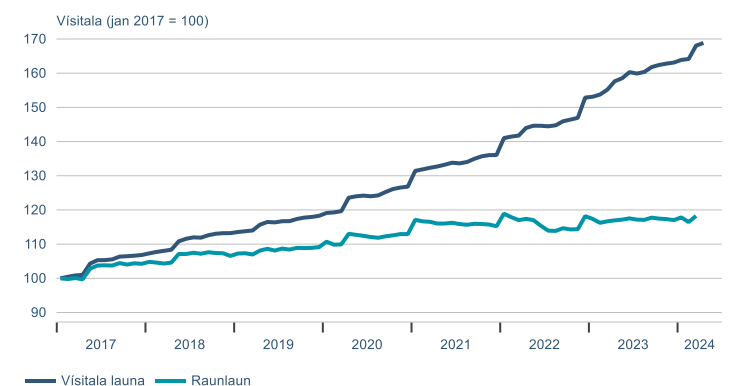
Laus störf



Fjöldi vinnustunda

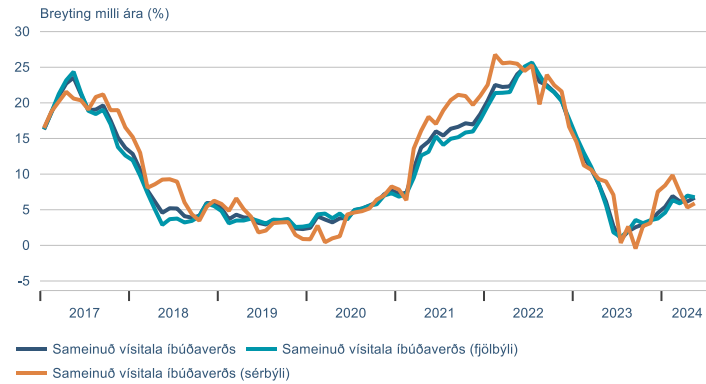


Laun

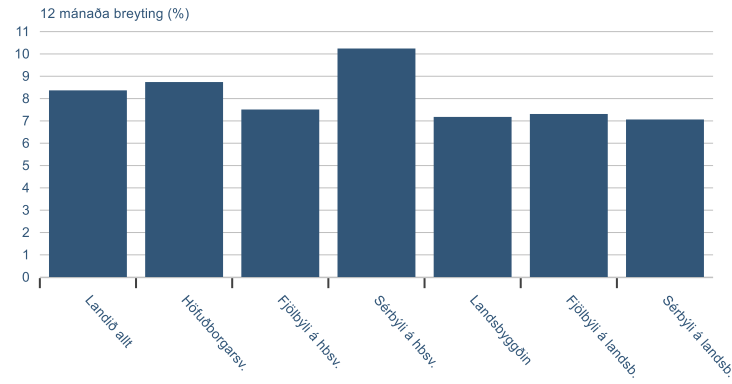


Fasteignamarkaðurinn

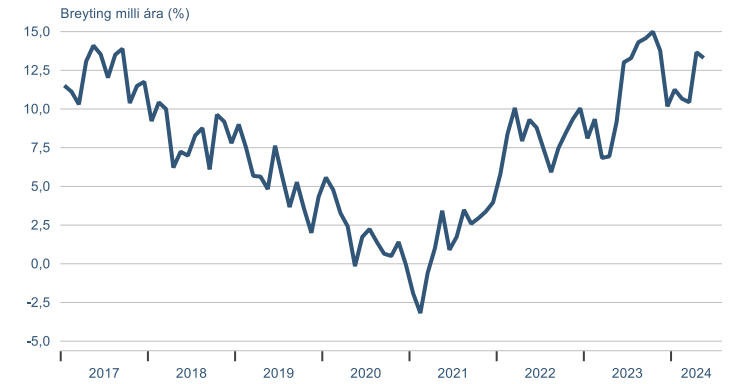
Visitala íbúðaverðs



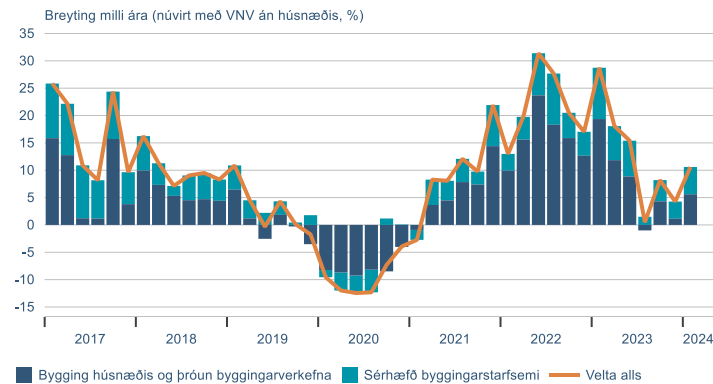
Eftir tegund húsnæðis



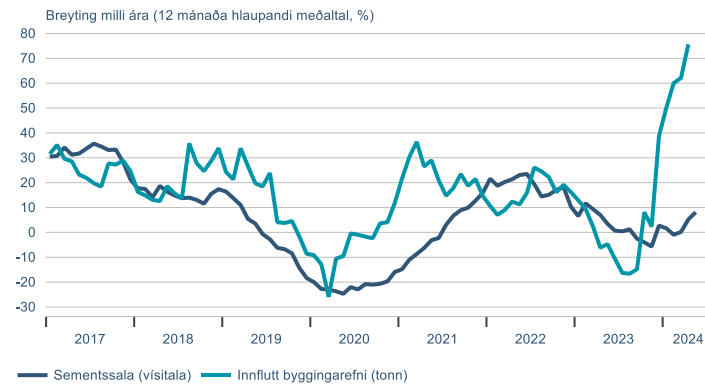
Visitala leiguverðs



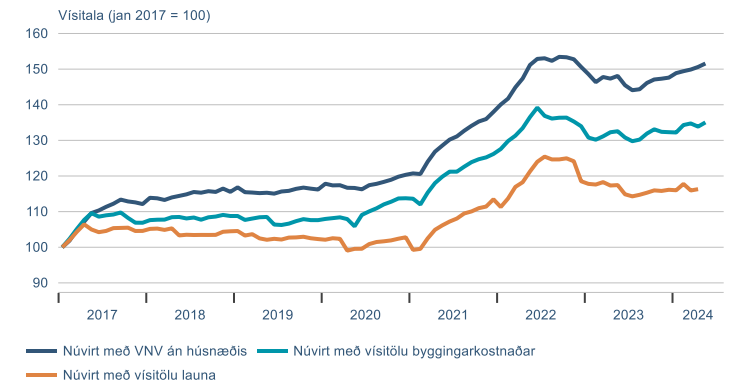
Velta í byggingariðnaði



Byggingavörur

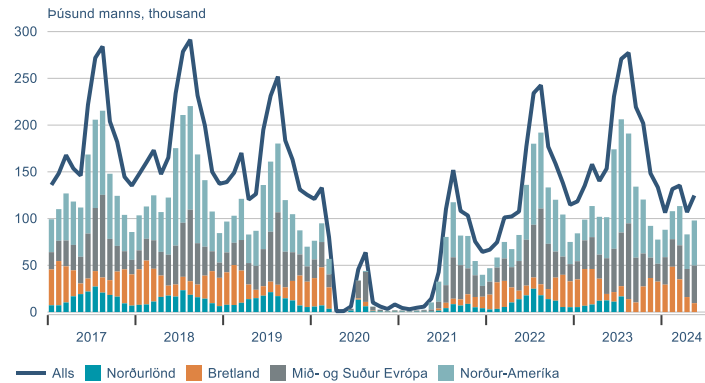


Visitala íbúðaverðs á móti undirliggjandi hagstærðum

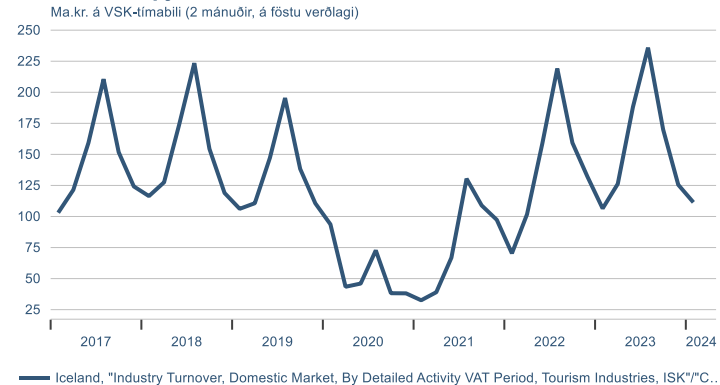


Ferðapjónustan

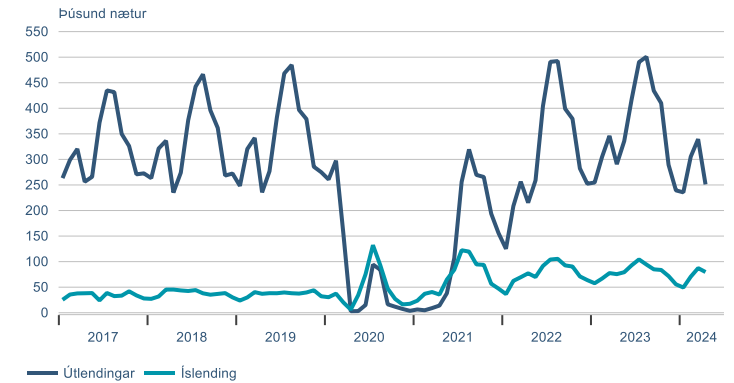
Erlendir ferðamenn um Leifstöð



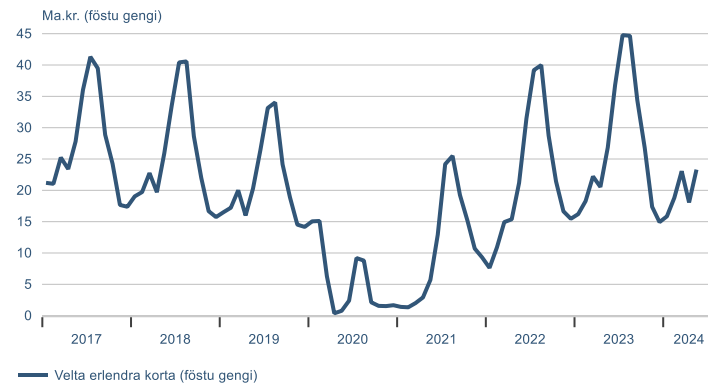
Velta í ferðapjónustu



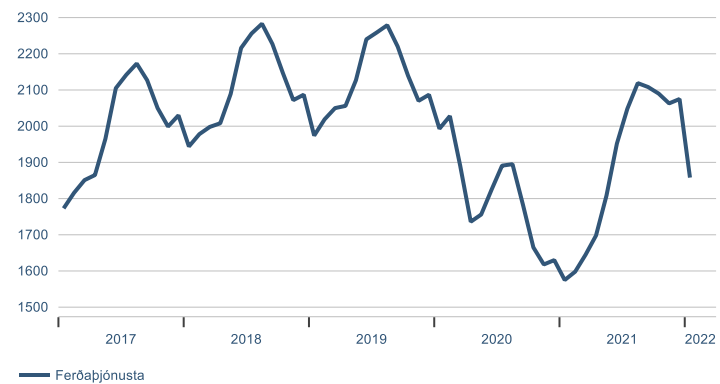
Gistinætur á hótélum



Velta erlendra greiðslukorta

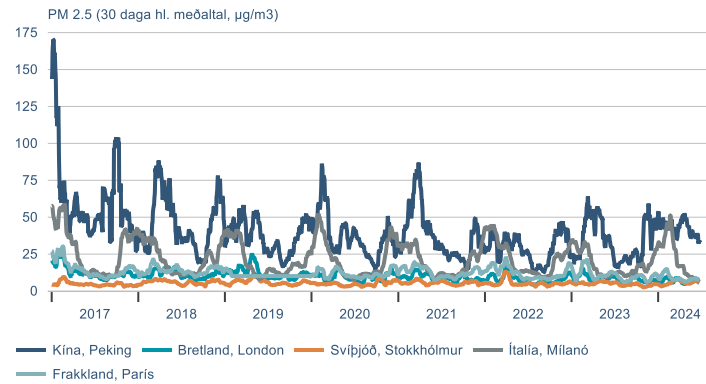


Fjöldi launagreiðenda í ferðapjónustu

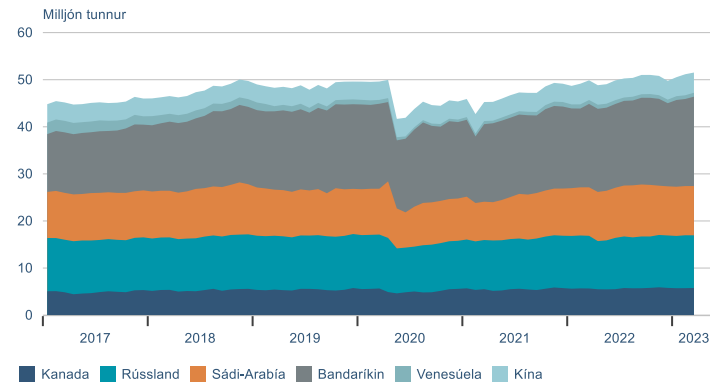


Sjálfbærni

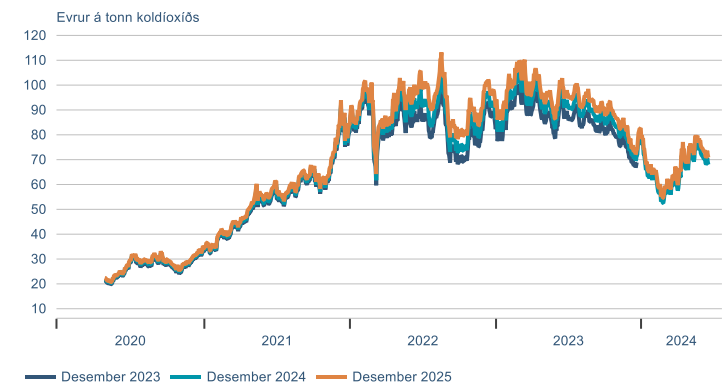
Magn svifryks



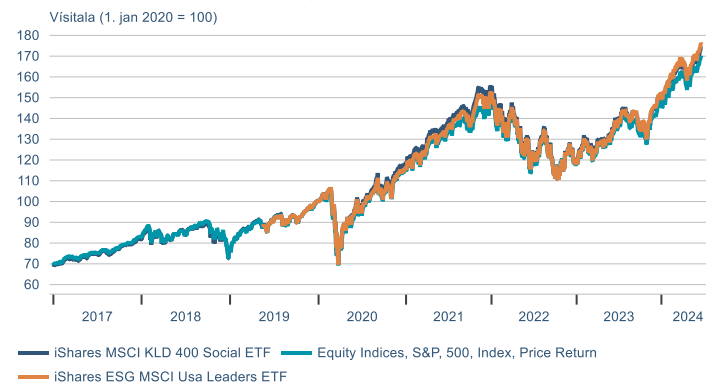
Framleiðsla hráolíu



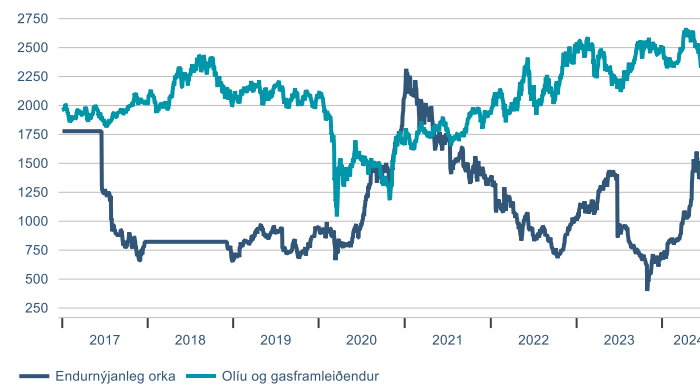
EUA Losunarheimildir innan ETS viðskiptakerfisins



UFS Hlutabréfavisitölur og S&P 500

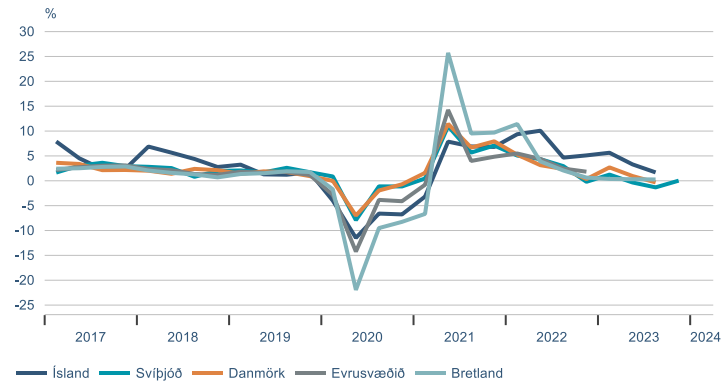


Hlutabréfavisitölur orkufyrirtækja (hluti af Eurofirst 300)

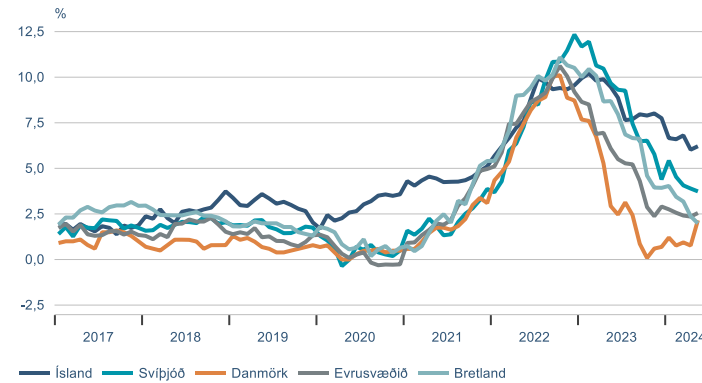


Alþjóðlegur samanburður

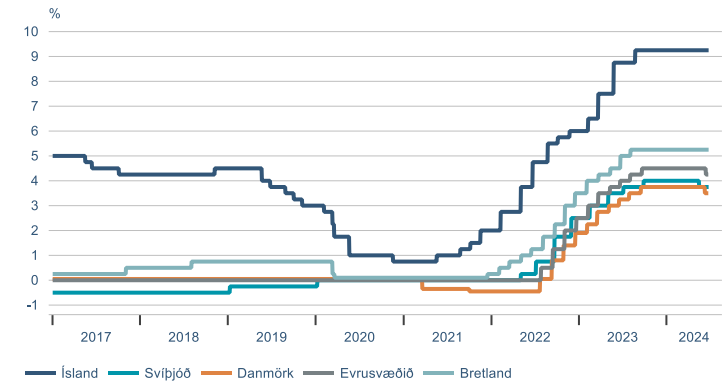
Hagvöxtur



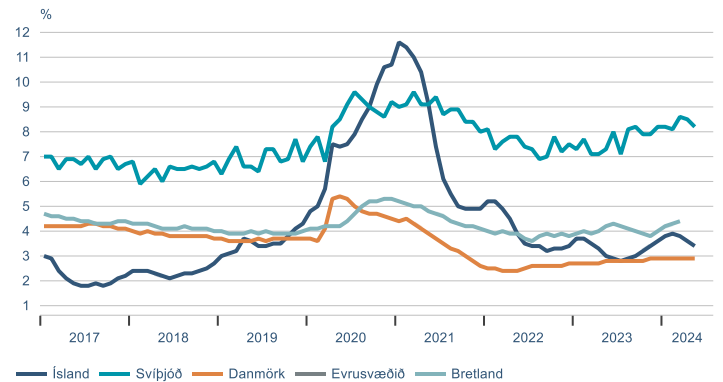
Verðbólga



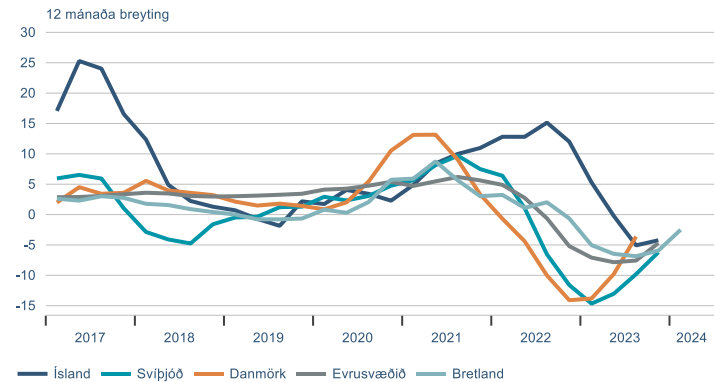
Stýrivextir



Atvinnuleysi



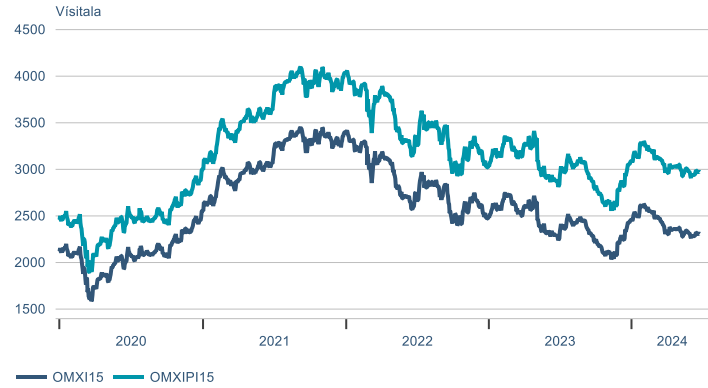
Rauverð íbúða



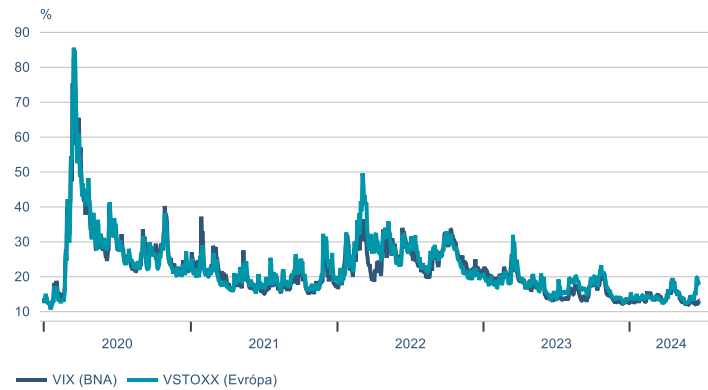
► Fjármálamarkaðir

Hlutabréf

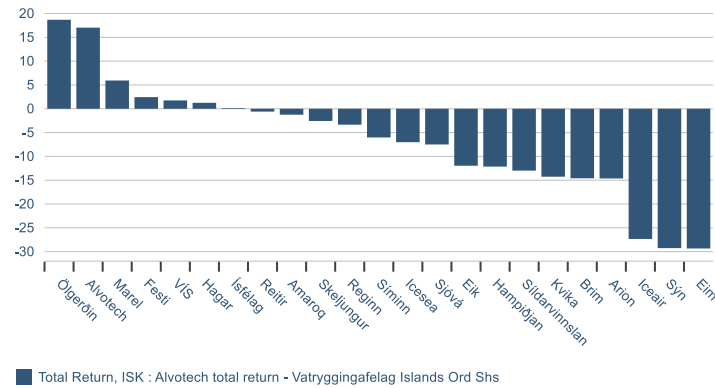
OMX-vísitölur



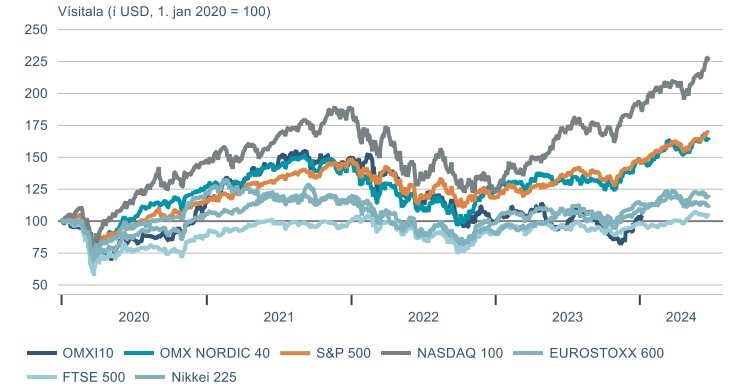
Vix-vísitölur



Það sem af er ári

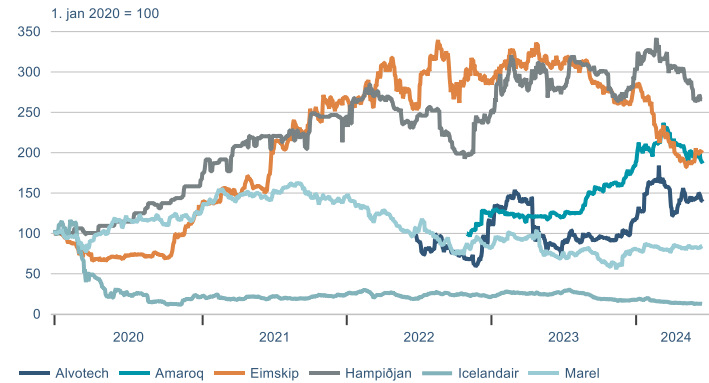


Hlutabréfavísitölur



Hlutabréf

Félög með tekjur í erlendri mynt



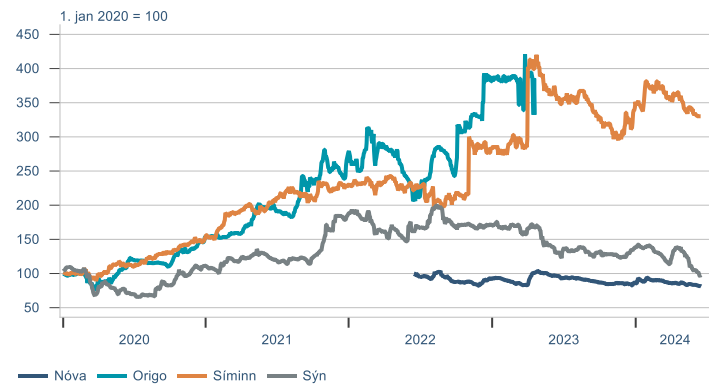
Útvegsfyrirtæki



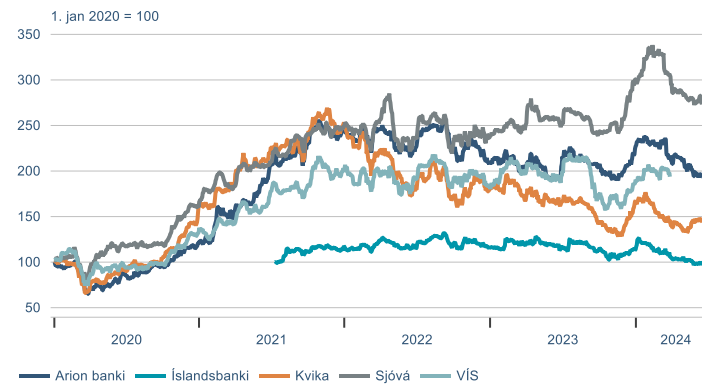
Heild- og smásala



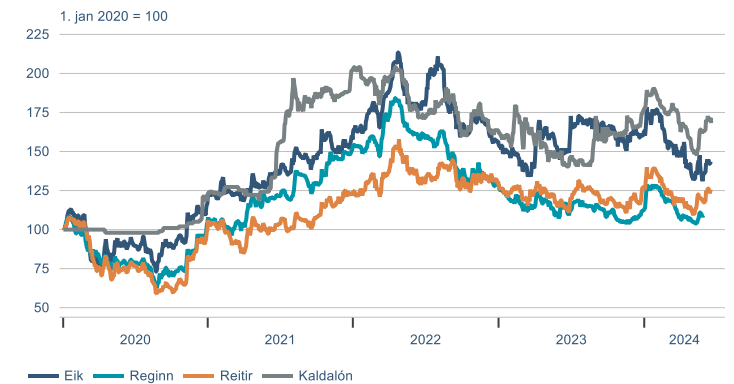
Tæknifyrirtæki



Fjármálfyrirtæki

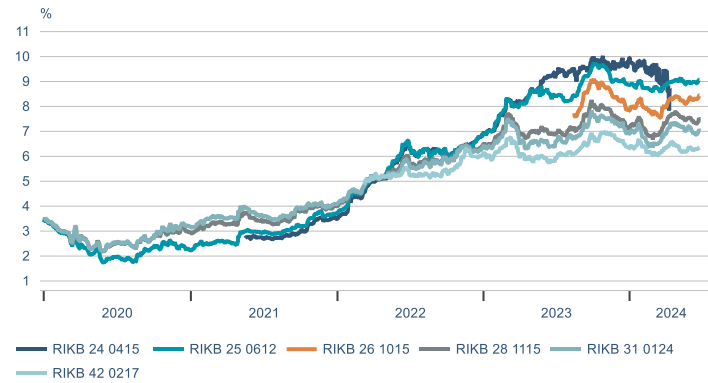


Fasteignafélög

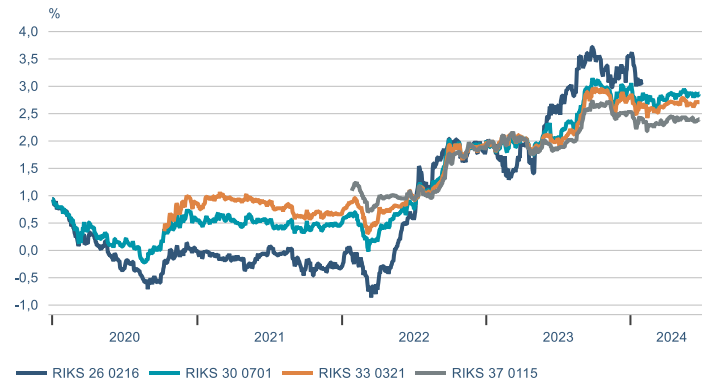


Skuldabréf

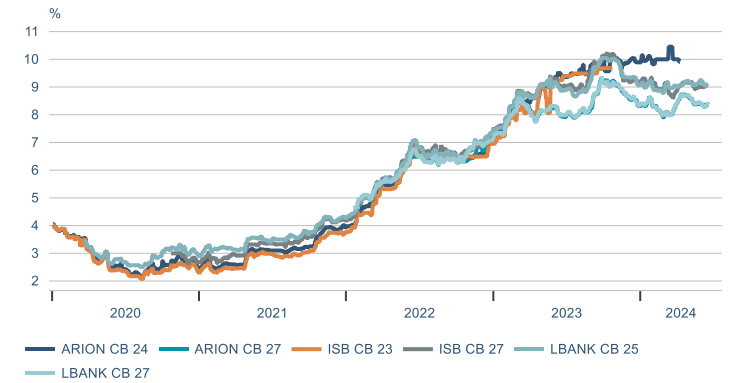
Óverðtryggð ríkisbréf



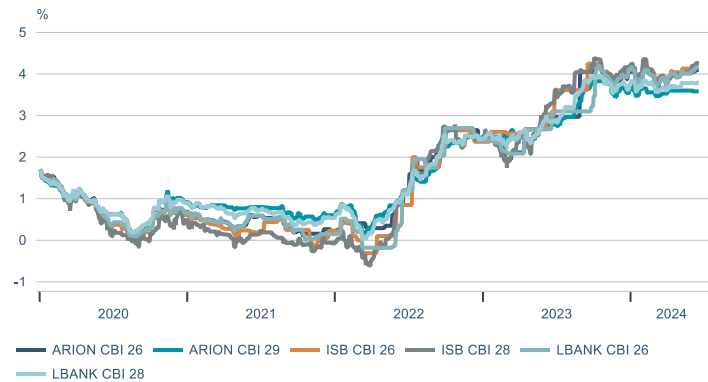
Verðtryggð ríkisbréf



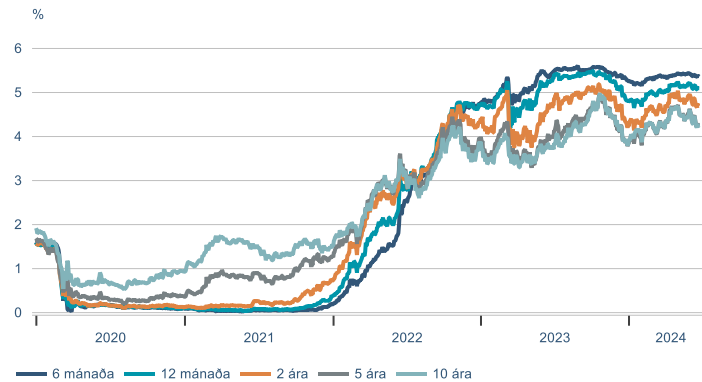
Sértryggð skuldabréf - óverðtryggð



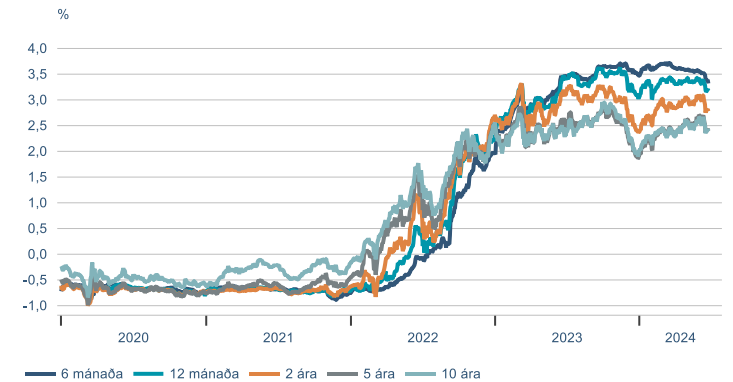
Sértryggð skuldabréf - verðtryggð



Bandarísk ríkisskuldabréf



Þýsk ríkisskuldabréf

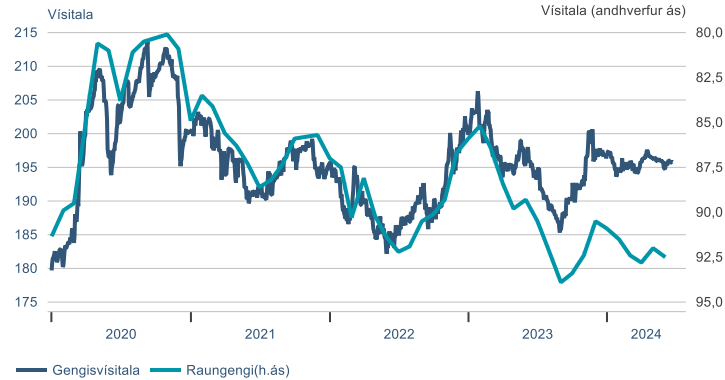


Gjaldeyrir

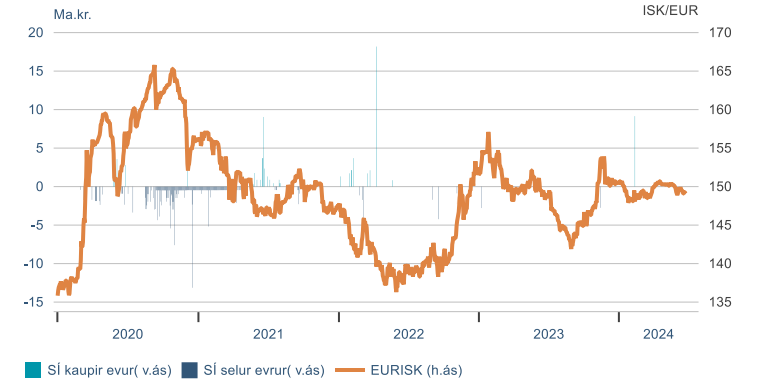
Gengi krónunnar



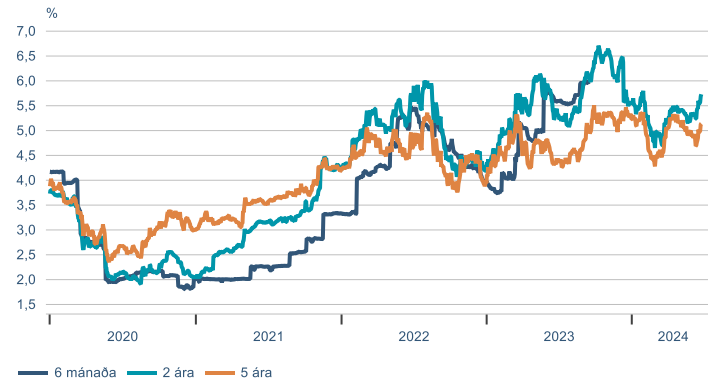
Gengisvísitala



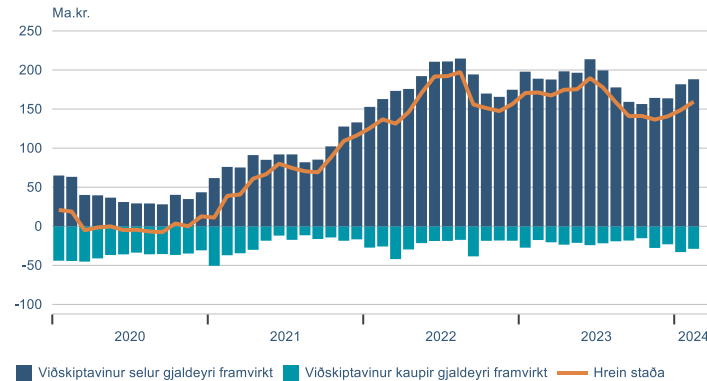
Inngrip SÍ



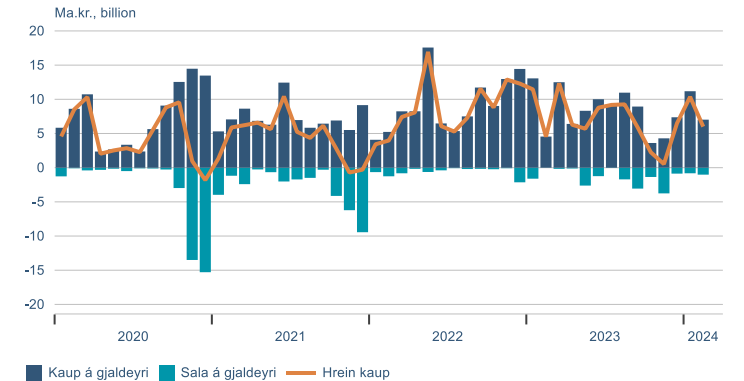
Vaxtamunur við evru



Staða framvirkra samninga með gjaldeyri

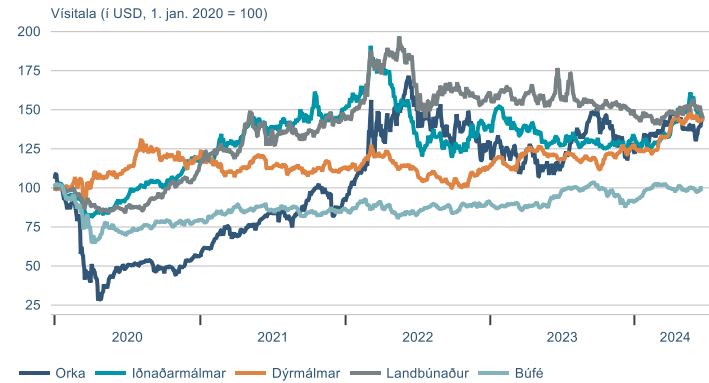


Gjaldeyrsviðskipti lífeyrissjóða

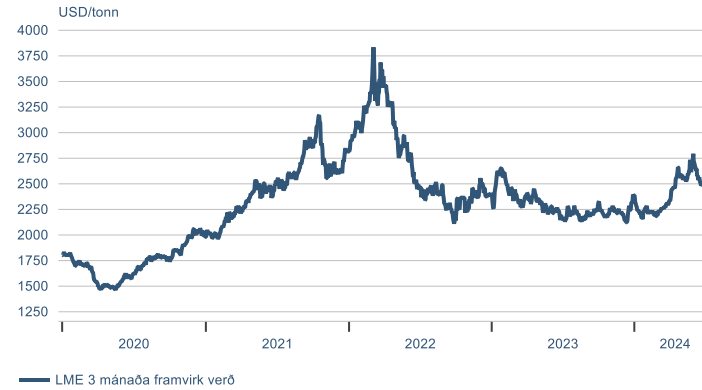


Hrávörur

S&P GSCI hrávöruvísitölur



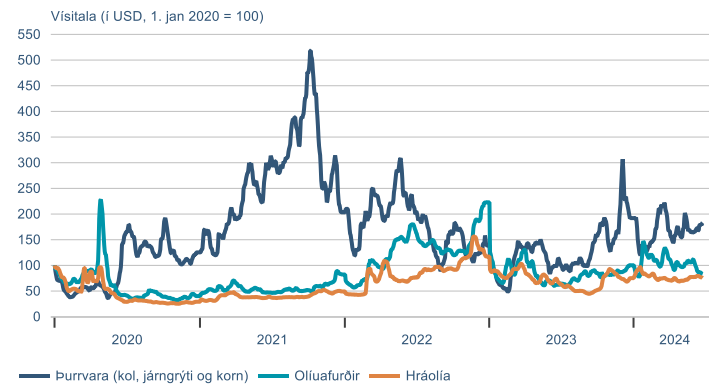
Álverð



Heimsmarkaðsverð á olíu



Baltic exchange flutningsvísitölur



Hlutabréf		ávöxtun			
		Áramót	1M	3M	12M
OMXI10	2308,1	-6,1%	-1,2%	-3,8%	0,3%
OMXI10GI	2972,1	-3,8%	-1,0%	-2,7%	2,8%
Alvotek	1855,0	17,0%	-2,6%	-10,4%	71,8%
Amaroq	118,5	-1,3%	-7,8%	-16,5%	51,9%
Eimskip	344,0	-24,8%	7,2%	-5,5%	-32,3%
Hampiðjan	121,0	-13,6%	-8,7%	-14,2%	-6,2%
Icelandair	1,0	-27,0%	-5,4%	-11,5%	-52,9%
Marel	502,0	9,2%	1,6%	11,1%	23,3%
Brim	71,7	-12,0%	-4,4%	-7,4%	-7,8%
Iceland Seafood	5,3	-7,0%	1,0%	-9,4%	-11,7%
Ísfélag	157,6	0,1%	2,3%	2,3%	
Síldarvinnslan	92,5	-9,4%	0,5%	-1,2%	-15,9%
Festi	210,0	4,0%	8,2%	11,7%	23,6%
Hagar	79,5	2,4%	5,0%	12,2%	25,0%
Skeljungur	15,5	1,4%	-4,0%	0,3%	28,6%
Ölgerðin	18,5	24,7%	5,1%	8,0%	57,2%
Nova	3,7	-6,7%	-4,6%	-6,5%	-16,1%
Síminn	9,2	-6,2%	-5,9%	-10,3%	-8,1%
Sýn	34,0	-28,4%	-14,6%	-12,8%	-24,4%
Arion	129,0	-9,9%	-5,8%	-9,5%	6,3%
Íslandsbanki	96,0	-8,3%	-3,4%	-5,7%	-11,4%
Kvika	14,9	-14,4%	3,8%	-1,0%	-15,1%
Sjóvá	37,2	-2,3%	0,0%	-8,8%	14,0%
Skagi	15,4	-7,3%	-6,1%	-10,9%	-9,9%
Eik	10,5	-3,7%	1,4%	5,7%	5,3%
Heimar	25,4	5,8%	11,4%	8,5%	1,6%
Kaldalón	16,7	-5,1%	11,0%	-3,9%	18,9%
Reitir	84,5	2,5%	3,0%	7,0%	12,9%

Leiðrétt fyrir arðgreiðslum

Ríkisskuldabréf	krafa	verð	meðalt.	ávöxtun			
				áramót	1M	3M	12M
RIKB 25 0612	8,90%	99,1	0,9	3,5%	0,4%	1,5%	7,4%
RIKB 26 1015	8,32%	96,7	2,2	2,2%	-0,1%	0,8%	6,1%
RIKB 27 0415	8,14%	99,6	2,6		-0,2%		
RIKB 28 1115	7,52%	90,7	4,0	1,3%	0,2%	0,0%	4,3%
RIKB 31 0124	7,09%	96,9	5,5	1,9%	0,1%	0,0%	2,7%
RIKB 35 0917	6,73%	102,1	7,8	2,1%	-0,1%	-0,1%	
RIKB 42 0217	6,34%	80,7	11,7	2,3%	-1,2%	0,3%	-0,9%
RIKS 26 0216	3,59%	96,6	1,7	4,5%	0,4%	1,6%	6,6%
RIKS 30 0701	2,89%	102,0	5,5	4,7%	0,1%	1,5%	3,1%
RIKS 33 0321	2,68%	102,5	7,8	5,0%	0,1%	1,7%	2,3%
RIKS 37 0115	2,39%	85,0	11,8	5,7%	-0,1%	1,0%	1,3%

Gjaldeyri		áramót			
		1M	3M	12M	
GVT	195,9	-0,5%	0,0%	0,9%	1,3%
EUR	149,1	-0,9%	-0,7%	0,3%	0,5%
USD	139,5	2,4%	1,0%	2,3%	2,7%
GBP	176,4	1,8%	0,4%	1,6%	2,1%
DKK	20,0	-1,0%	-0,6%	0,3%	0,4%
SEK	13,3	-2,2%	2,3%	1,3%	5,1%
NOK	13,2	-1,2%	2,1%	2,7%	4,8%
CHF	156,3	-3,8%	3,0%	2,7%	3,3%
JPY	0,88	-8,8%	-0,6%	-2,6%	-8,3%

Þessi samantekt og/eða umfjöllun er markaðsefni ætlað til upplýsingar en ekki sem grundvöllur viðskipta. Markaðsefni þetta felur hvorki í sér fjárfestingarráðgjöf né óháða fjárfestingargreiningu. Lagakröfur sem gilda um fjárfestingarráðgjöf og fjárfestingargreiningu eiga því ekki við, þ.m.t. bann við viðskiptum fyrir dreifingu.

Upplýsingar um þróun gengis innlendra hlutabréfa, skuldabréfa og/eða vísitalna koma frá Nasdaq Iceland – Kauphöllinni. Á vef Landsbankans er hægt að nálgast nánari upplýsingar með því að smella á viðkomandi hlutabréf, skuldabréfaflokk eða vísitölu. Upplýsingar um þróun gengis erlendra fjármálagerna, vísitalna og/eða sjóða koma frá aðilum sem Landsbankinn hefur metið áreiðanlega. Þróun gengis í fortíð gefur ekki vísbendingu um framtíðarþróun.

Upplýsingar um fyrri árangur sjóða Landsbréfa byggja á upplýsingum frá Landsbréfum. Á vef Landsbankans er hægt að nálgast nánari upplýsingar með því að smella á heiti viðkomandi sjóðs, þ.m.t. um árangur síðastliðinna fimm ára. Upplýsingar um fyrri árangur sjóða sýna nafnávöxtun, nema annað sé tekið fram. Ef fyrri árangur sjóða byggir á erlendum gjaldmiðli getur ávöxtun aukist eða minnkað vegna gengissveiflna. Árangur í fortíð gefur ekki áreiðanlega vísbendingu um framtíðarárangur.

Verðbréfi viðskipti fela í sér áhættu og eru lesendur hvattir til að kynna sér Áhættulýsingu vegna viðskipta með fjármálagerna og Stefnu Landsbankans um hagsmunaárekstra sem finna má á vef Landsbankans.

Landsbankinn hefur starfsleyfi sem viðskiptabanki samkvæmt lögum nr. 161/2002 um fjármálafyrirtæki og sætir eftirliti Fjármálaeftirlits Seðlabanka Íslands (www.sedlabanki.is/fjarmalaeftirlit).