



Mánaðaryfirlit sértryggðra skuldabréfa

Fréttir af markaði

Eitt útboð á sértryggðum bréfum fór fram í desember. Landsbankinn seldi bréf í flokknum LBANK CB 27 að nafnvirði 1.860 m.kr. á ávöxtunarkröfunni 8,71% og í flokknum LBANK CB 29 að nafnvirði 1.460 m.kr. á ávöxtunarkröfunni 8,25% í útboði [12. desember](#).

Bæði Íslandsbanki og Arion banki héldu endurkaup á skuldabréfum sem eru á gjalddaga í vor.

Íslandsbanki keypti til baka bréf í flokknum ISB CBI 24 (gjaldhagi 7. mars) að nafnvirði 10.740 m.kr. í útboði [14. desember](#) á ávöxtunarkröfunni 3,90%. Eftir útboðið á bankinn bréf í flokknum að nafnvirði 16.900 m.kr., en heildarstærð flokksins er 28.560 m.kr.

Arion banki keypti til baka bréf í flokknum Arion CB 24 (gjaldhagi 12. apríl) að nafnvirði 9.660 m.kr. í tveimur útboðum, [18. desember](#) og [21. desember](#). Bæði útboðin voru á fyrir fram ákveðnum 9,40% flötum vöxtum. Eftir útboðin á bankinn bréf í flokknum að nafnvirði 14.540 m.kr., en heildarstærð flokksins er 29.960 m.kr.

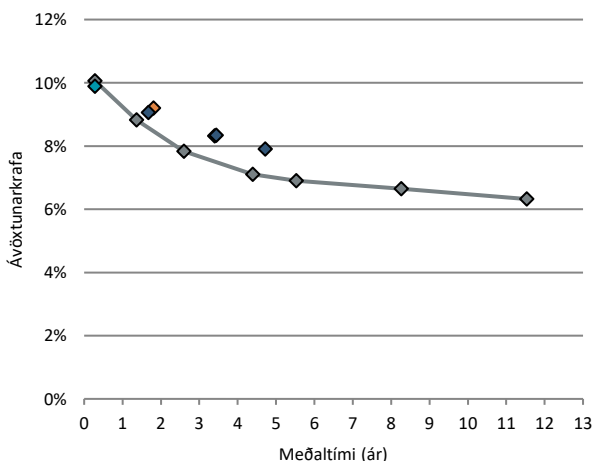
Frá áramótum:

Óverðtryggð bréf	Krafa 29.12.2023	Breyting á kröfu	Ávöxtun
ARION CB 24	9,89%	2,60%	6,6%
ARION CB 27	8,32%	1,27%	3,0%
ISB CB 27	9,20%	1,90%	3,2%
LBANK CB 25	9,06%	1,70%	4,7%
LBANK CB 27	8,34%	1,25%	3,2%
LBANK CB 29	7,91%	-	-

Verðtryggð bréf	Krafa	Breyting á kröfu	Ávöxtun
ARION CBI 25	4,04%	1,64%	8,4%
ARION CBI 26	4,04%	1,64%	6,0%
ARION CBI 29	3,65%	1,25%	3,6%
ARION CBI 30	3,53%	-	-
ARION CBI 48	3,52%	0,97%	0,2%
ISB CBI 24	4,00%	1,55%	10,3%
ISB CBI 26	4,08%	1,71%	6,5%
ISB CBI 28	4,19%	1,79%	5,6%
ISB CBI 29	3,63%	-	-
ISB CBI 30	3,59%	1,17%	3,6%
LBANK CBI 24	4,40%	1,90%	9,0%
LBANK CBI 26	4,13%	1,73%	5,5%
LBANK CBI 28	3,74%	1,32%	4,7%

Heimild: Kodiak Excel

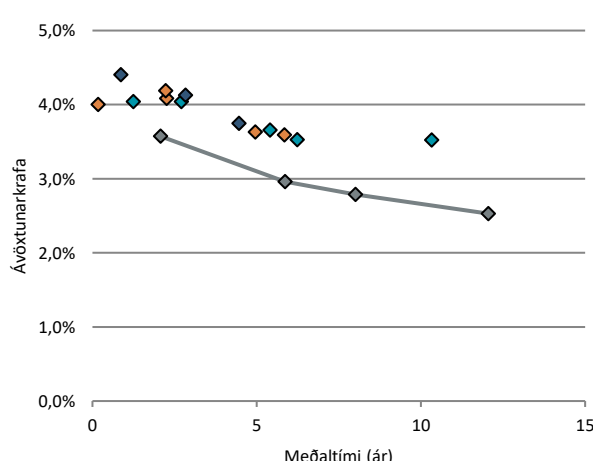
Vaxtaferill - óverðtryggð bréf



◆ Arion banki ◆ Íslandsbanki ◆ Landsbankinn ◆ RIKB

M.v. lok dags 29.12.2023. Heimild: Nasdaq Iceland, Kodiak Excel

Vaxtaferill - verðtryggð bréf

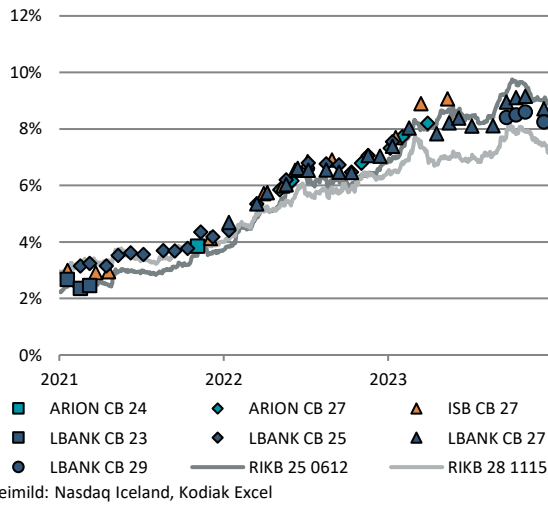


◆ Arion banki ◆ Íslandsbanki ◆ Landsbankinn ◆ RIKS

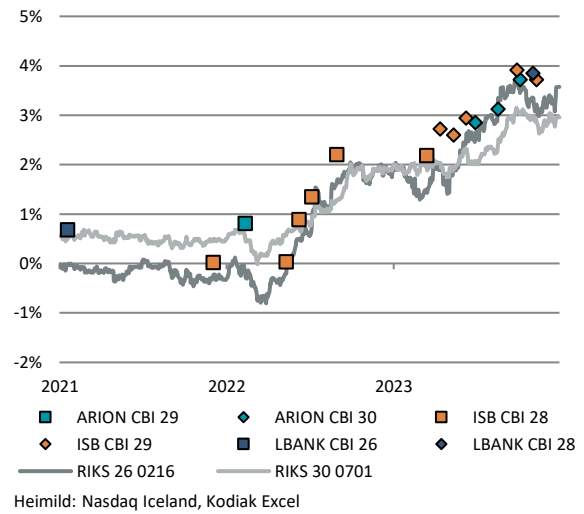
M.v. lok dags 29.12.2023. Heimild: Nasdaq Iceland, Kodiak Excel



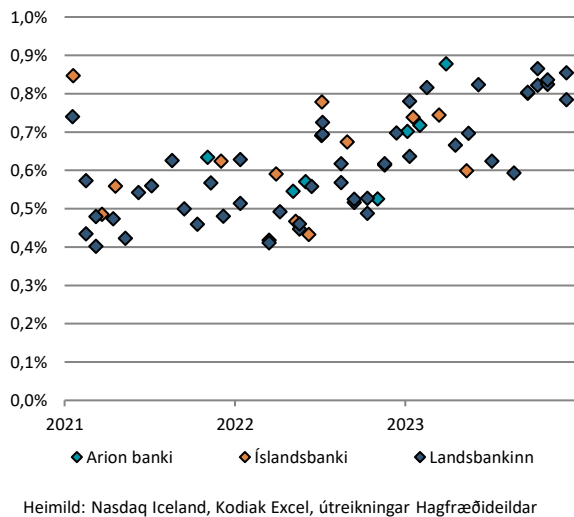
Krafa í útboðum – óverðtryggð bréf



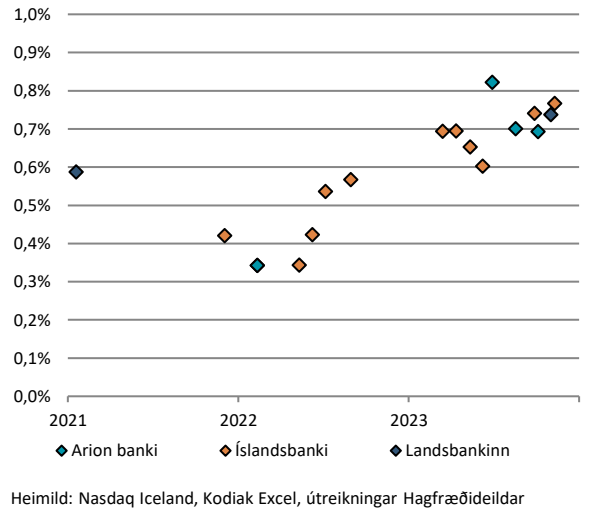
Krafa í útboðum – verðtryggð bréf



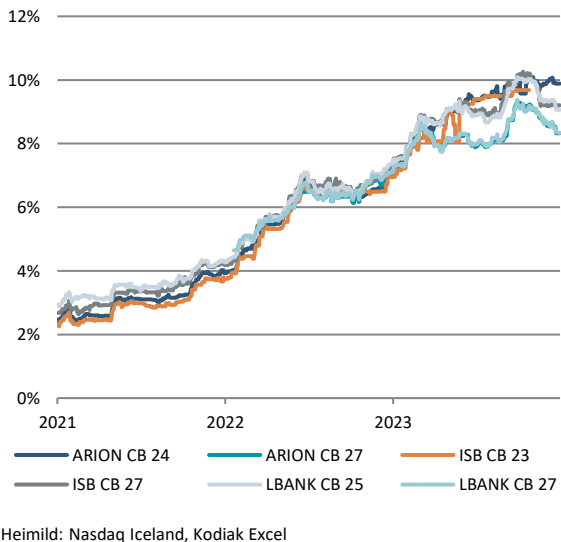
Álag¹ m.v. ríkisbréf í útboðum – óverðtryggð bréf



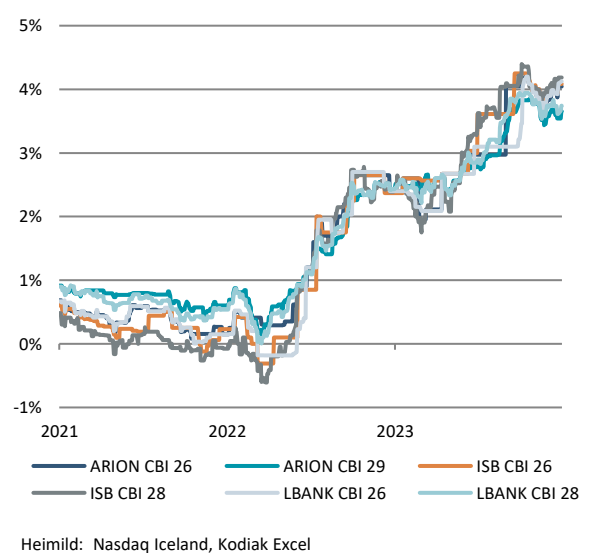
Álag¹ m.v. ríkisbréf í útboðum – verðtryggð bréf



Ávöxtunarkrafa á markaði – óverðtryggð bréf



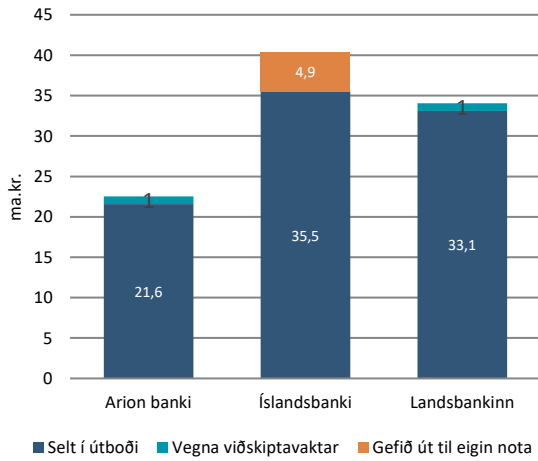
Ávöxtunarkrafa á markaði – verðtryggð bréf



¹ Álag er reiknað sem munur á kröfu í útboði og línulegu brúarinnar út frá meðaltíma á vaxtakúrfu ríkisbréfa.

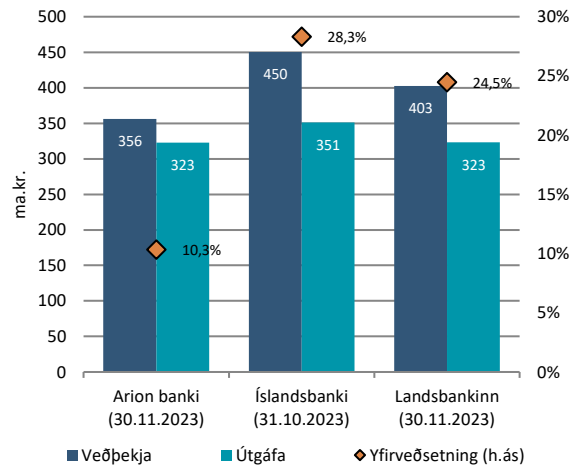


Útgáfa 2023



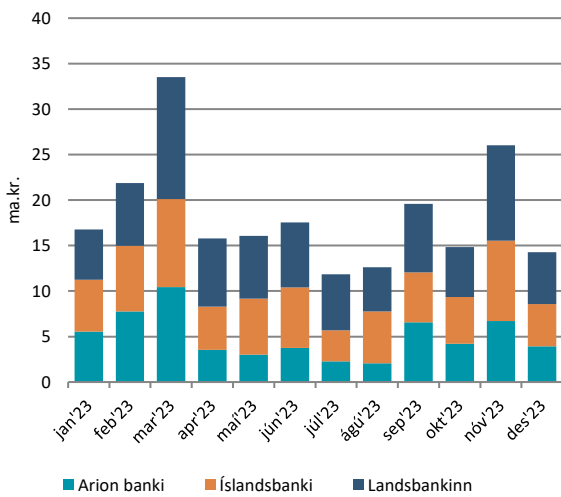
Heimild: Arion banki, Íslandsbanki, Landsbankinn

Veðhlutfall útgáfu



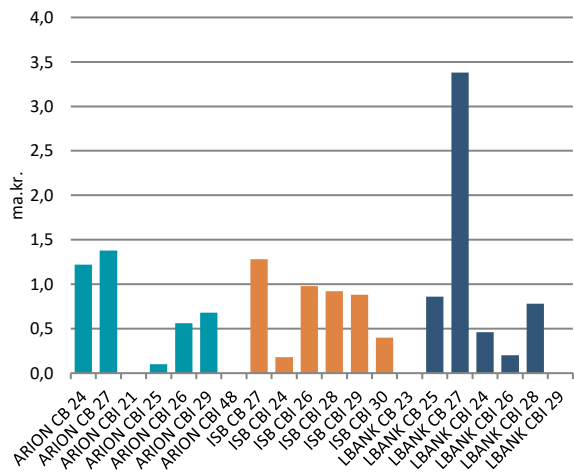
Heimild: Arion banki, Íslandsbanki, Landsbankinn

Velta á markaði undanfarna 12 mánuði



Heimild: Nasdaq Iceland, Kodiak Excel

Velta á markaði í desember



Heimild: Nasdaq Iceland, Kodiak Excel



Sértryggð bréf 29. desember 2023 í m.kr.

Flokkur	Gjaldagi	Nafnverð í upphafi mán.	Útgáfa / innlausn	Nafnverð í lok mán.	Nafnverð m/áfallnum verðbótum í lok mán.
ARION CB 24	12. apr 2024	29.960		29.960	29.960
ARION CB 27	12. okt 2027	19.380		19.380	19.380
ARION CBI 25	12. apr 2025	37.940		37.940	52.264
ARION CBI 26	15. okt 2026	17.080		17.080	22.384
ARION CBI 29	16. des 2029	27.200		27.200	39.033
ARION CBI 30	5. nóv 2030	10.300		10.300	10.552
ARION CBI 48	17. jan 2048	11.680		11.680	15.840
				ALLS:	189.413
ISB CB 27	16. sep 2027	65.700		65.700	65.700
ISB CBF 27	10. maí 2027	6.040		7.420	7.420
ISB CBI 24	7. mar 2024	28.560		28.560	44.600
ISB CBI 26	7. maí 2026	25.460		25.460	36.157
ISB CBI 28	11. ágú 2028	45.700		45.700	59.753
ISB CBI 29	10. maí 2029	14.720		18.640	19.481
ISB CBI 30	30. maí 2030	24.000		24.000	32.888
				ALLS:	265.999
LBANK CB 25	17. sep 2025	55.620		55.620	55.620
LBANK CB 27	20. sep 2027	34.420	1.860	36.280	36.280
LBANK CB 29	27. sep 2029	8.260	1.460	9.720	9.720
LBANK CBI 24	15. nóv 2024	39.080		39.080	53.677
LBANK CBI 26	20. nóv 2026	12.080		12.080	15.465
LBANK CBI 28	4. okt 2028	51.160		51.160	70.976
				ALLS:	241.738

Þessi umfjöllun og/eða samantekt er markaðsefni sem er ætluð til upplýsinga en felur hvorki í sér fjárfestingarráðgjöf né óháða fjárfestingagreiningu. Lagakröfur sem gilda um fjárfestingarráðgjöf og fjárfestingagreiningar eiga því ekki við, þar með talið bann við viðskiptum fyrir dreifingu. Umfjöllunin var unnin út frá opinberum upplýsingum frá aðilum sem Landsbankinn hefur metið áreiðanlega, en bankinn getur ekki ábyrgst réttmæti þeirra. Landsbankinn tekur enga ábyrgð á tjóni sem gæti hlotist af því að nýta upplýsingar sem hér eru settar fram.

Upplýsingar um fyrri árangur fjármálagerna eða -vísitalna sýna nafnávöxtun, nema annað sé tekið fram. Ef árangur byggir á erlendum gjaldmiðli getur ávöxtun aukist eða minnkað vegna gengissveiflna. Árangur í fortíð gefur ekki áreiðanlega vísbandingu um framtíðarárangur. Nánari upplýsingar um fyrri árangur fjármálagerna og -vísitalna má finna á [vef Landsbankans](#), þ.m.t. um ávöxtun síðastliðinna 5 ára.

Verðbréfavíðskipti fela í sér áhættu og eru lesendur hvattir til að kynna sér [áhættulýsingu vegna viðskipta með fjármálagerna](#) og [stefnu Landsbankans um hagsmunaárekstra](#) á vef Landsbankans.

Landsbankinn er viðskiptabanki sem starfar samkvæmt lögum nr. 161/2002, um fjármálafyrirtæki, og starfar undir leyfi og eftirliti Fjármálaeftirlits Seðlabanka Íslands ([www.fme.is](#)).