



Mánaðaryfirlit sértryggðra skuldabréfa

Fréttir af markaði

6. júní seldi [Landsbankinn](#) bréf í flokknum LBANK CB 27 að fjárhæð 2.840 m.kr. á kröfunni 8,34%. Í tengslum við útboðið keypti bankinn til baka bréf í flokknum LBANK CB 23 að nafnvirði 1.560 m.kr.

8. júní seldi [Íslandsbanki](#) bréf í flokknum ISB CBI 29 að fjárhæð 640 m.kr. á kröfunni 2,94% og í flokknum ISB CBF 27 að fjárhæð 40 m.kr. á kröfunni REIBOR +0,40%. Í tilfalli ISB CBF 27 voru seld áður útgefin bréf í eigu bankans. Engu tilboði var tekið í ISLA CB 27.

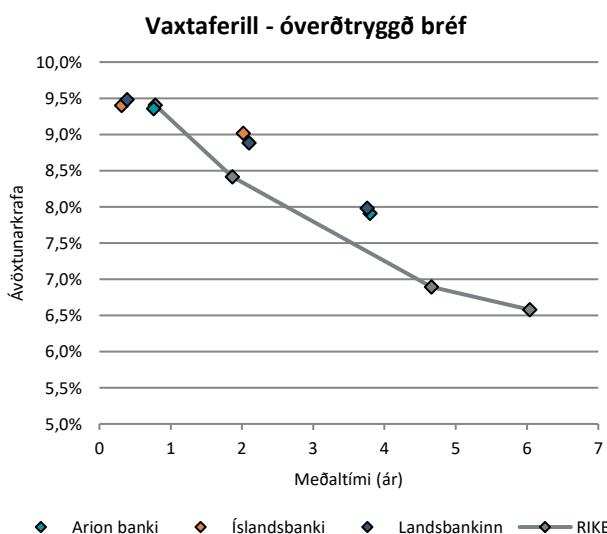
28. júní seldi [Arion banki](#) bréf í nýjum verðtryggðum flokki á gjalddaga 2030, ARION CBI 30, að fjárhæð 5.340 m.kr. á kröfunni 2,85%. Auk þess gaf bankinn út bréf í flokknum að fjárhæð 960 m.kr. vegna viðskiptavaktar.

Frá áramótum:

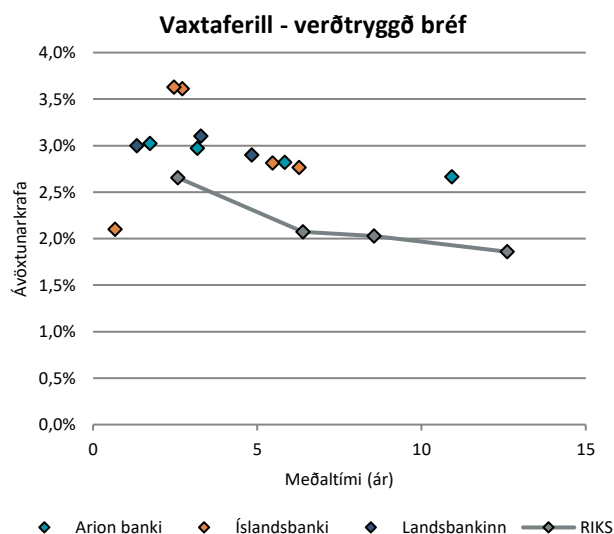
| Óverðtryggð bréf | Krafa 30.6.2023 | Breyting á kröfu | Ávöxtun |
|------------------|--------------------|---------------------|---------|
| ARION CB 24 | 9,36% | 2,07% | 2,1% |
| ARION CB 27 | 7,91% | 0,86% | 0,5% |
| ISB CB 23 | 9,40% | 2,45% | 2,7% |
| ISB CB 27 | 9,02% | 1,72% | 0,7% |
| LBANK CB 23 | 9,48% | 2,52% | 2,5% |
| LBANK CB 25 | 8,89% | 1,53% | 0,6% |
| LBANK CB 27 | 7,98% | 0,89% | 0,3% |

| Verðtryggð bréf | Krafa | Breyting á kröfu | Ávöxtun |
|-----------------|-------|---------------------|---------|
| ARION CBI 25 | 3,02% | 0,62% | 5,5% |
| ARION CBI 26 | 2,97% | 0,57% | 4,7% |
| ARION CBI 29 | 2,82% | 0,42% | 4,1% |
| ARION CBI 48 | 2,66% | 0,11% | 5,4% |
| ISB CBI 24 | 2,10% | -0,35% | 6,8% |
| ISB CBI 26 | 3,61% | 1,24% | 3,2% |
| ISB CBI 28 | 3,63% | 1,23% | 3,4% |
| ISB CBI 29 | 2,81% | | |
| ISB CBI 30 | 2,76% | 0,34% | 4,4% |
| LBANK CBI 24 | 3,00% | 0,50% | 6,0% |
| LBANK CBI 26 | 3,10% | 0,70% | 4,2% |
| LBANK CBI 28 | 2,90% | 0,47% | 4,3% |

Heimild: Kodiak Excel



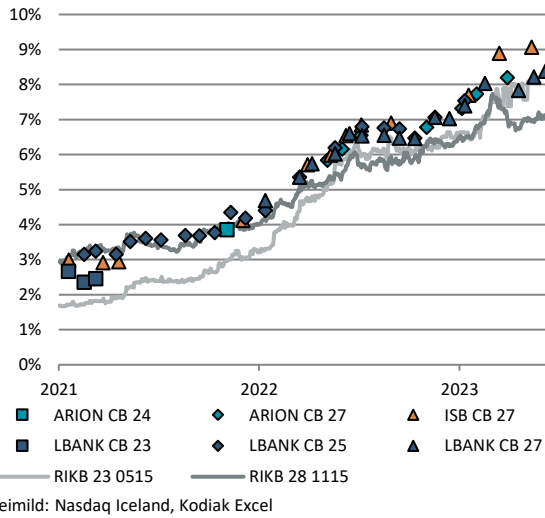
M.v. lok dags 30.6.2023. Heimild: Nasdaq Iceland, Kodiak Excel



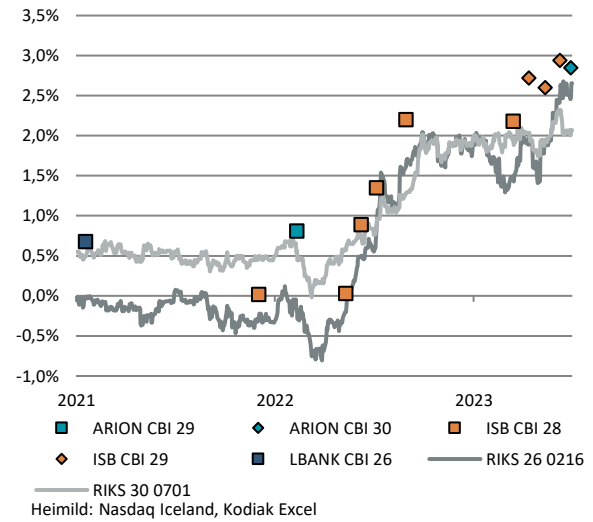
M.v. lok dags 30.6.2023. Heimild: Nasdaq Iceland, Kodiak Excel



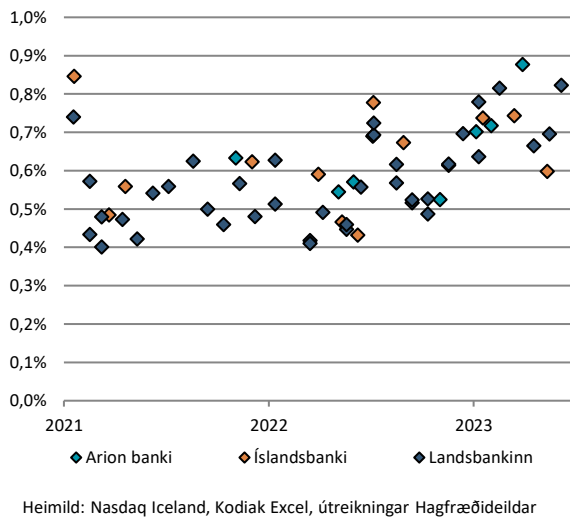
Krafa í útboðum – óverðtryggð bréf



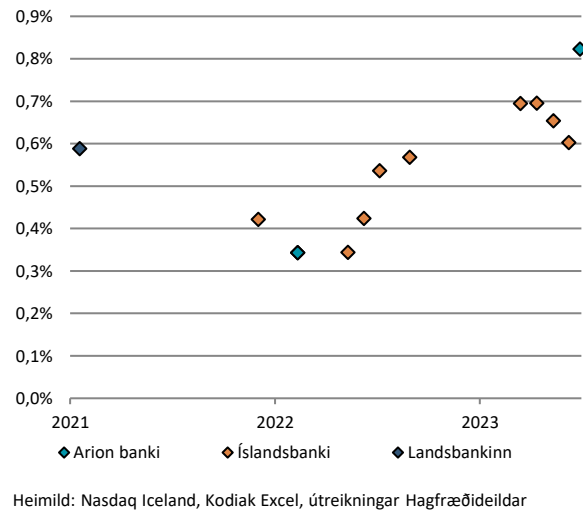
Krafa í útboðum – verðtryggð bréf



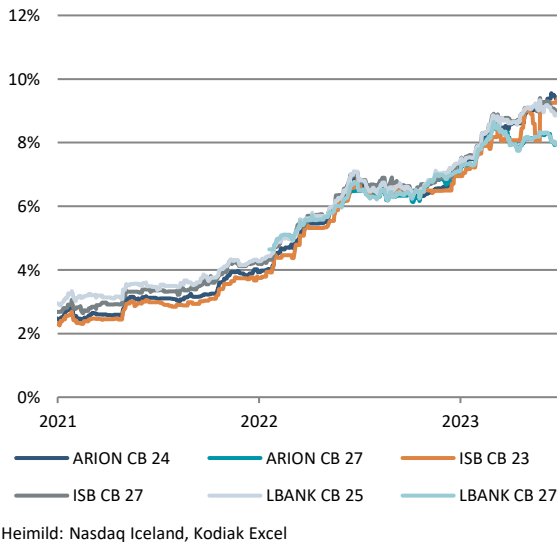
Álag¹ m.v. ríkisbréf í útboðum – óverðtryggð bréf



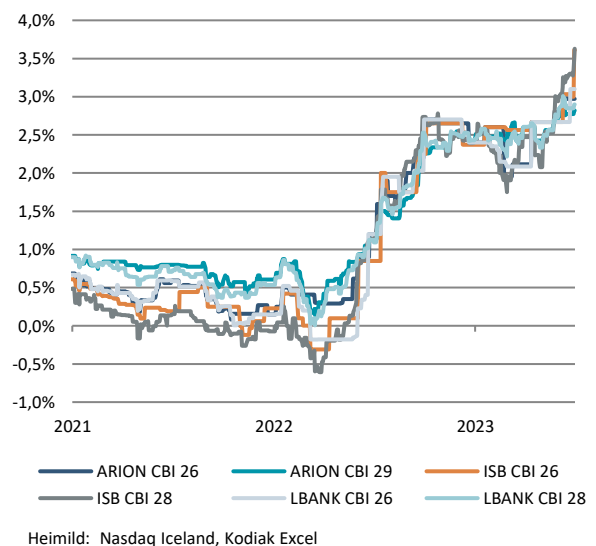
Álag m.v. ríkisbréf í útboðum – verðtryggð bréf



Ávöxtunarkrafa á markaði – óverðtryggð bréf



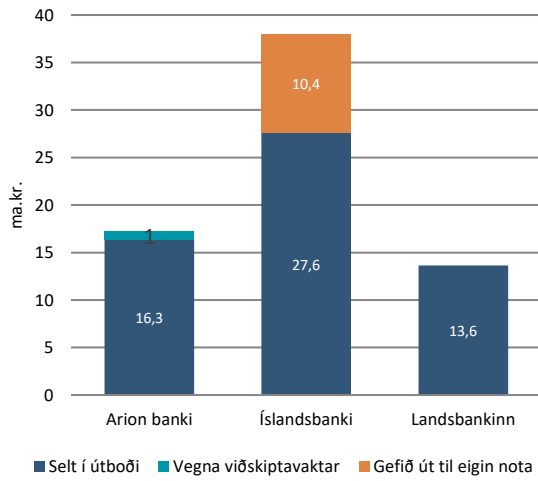
Ávöxtunarkrafa á markaði – verðtryggð bréf



¹ Álag er reiknað sem munur á kröfu í útboði og línulegu brúarinnar út frá meðaltíma á vaxtakúrfu ríkisbréfa.

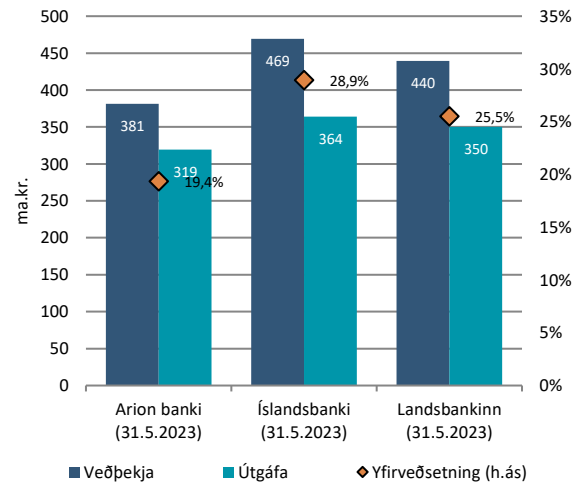


Útgáfa 2023



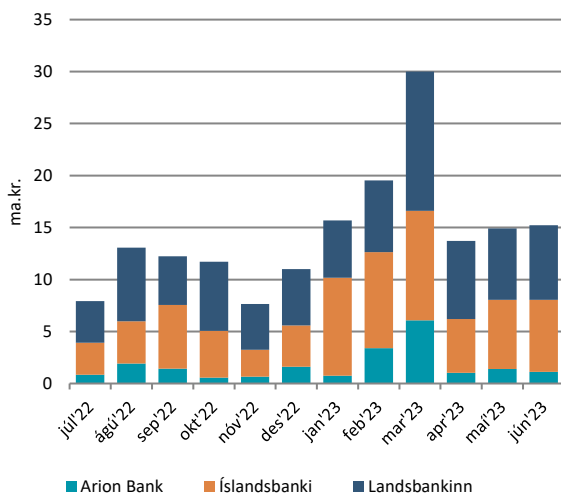
Heimild: Arion banki, Íslandsbanki, Landsbankinn

Veðhlutfall útgáfu



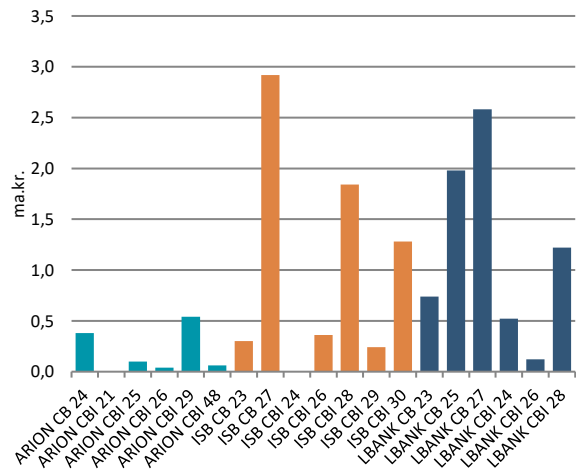
Heimild: Arion banki, Íslandsbanki, Landsbankinn

Velta á markaði undanfarna 12 mánuði



Heimild: Nasdaq Iceland, Kodiak Excel

Velta á markaði í maí



Heimild: Nasdaq Iceland, Kodiak Excel



Sértryggð bréf 30. júní 2023 í m.kr.

| | Nafnverð í upphafi mán. | Útgáfa / innlausn | Nafnverð í lok mán. | Nafnverð m/áfallnum verðbótum í lok mán. |
|--------------|----------------------------|----------------------|------------------------|---|
| ARION CB 24 | 40.180 | | 40.180 | 40.180 |
| ARION CB 27 | 19.380 | | 19.380 | 19.380 |
| ARION CBI 25 | 37.940 | | 37.940 | 50.953 |
| ARION CBI 26 | 17.080 | | 17.080 | 21.822 |
| ARION CBI 29 | 27.200 | | 27.200 | 38.053 |
| ARION CBI 30 | 0 | 6.000 | 6.000 | 6.000 |
| ARION CBI 48 | 11.680 | | 11.680 | 15.443 |
| | | | ALLS: | 191.831 |
| ISB CB 23 | 39.940 | | 39.940 | 39.940 |
| ISB CB 27 | 85.700 | | 85.700 | 85.700 |
| ISB CBF 27 | 10.000 | | 10.000 | 10.000 |
| ISB CBI 24 | 28.560 | | 28.560 | 43.481 |
| ISB CBI 26 | 25.460 | | 25.460 | 35.250 |
| ISB CBI 28 | 45.700 | | 45.700 | 58.254 |
| ISB CBI 29 | 4.640 | 640 | 5.280 | 5.380 |
| ISB CBI 30 | 24.000 | | 24.000 | 32.063 |
| | | | ALLS: | 310.067 |
| LBANK CB 23 | 48.040 | | 48.040 | 48.040 |
| LBANK CB 25 | 55.620 | | 55.620 | 55.620 |
| LBANK CB 27 | 24.660 | 2.840 | 27.500 | 27.500 |
| LBANK CBI 24 | 39.080 | | 39.080 | 52.330 |
| LBANK CBI 26 | 12.080 | | 12.080 | 15.077 |
| LBANK CBI 28 | 49.240 | | 49.240 | 66.598 |
| | | | ALLS: | 265.166 |

Þessi umfjöllun og/eða samantekt er markaðsefni sem er ætluð til upplýsinga en felur hvorki í sér fjárfestingarráðgjöf né óháða fjárfestingagreiningu. Lagakröfur sem gilda um fjárfestingarráðgjöf og fjárfestingagreiningar eiga því ekki við, þar með talið bann við viðskiptum fyrir dreifingu. Umfjöllunin var unnin út frá opinberum upplýsingum frá aðilum sem Landsbankinn hefur metið áreiðanlega, en bankinn getur ekki ábyrgst réttmæti þeirra. Landsbankinn tekur enga ábyrgð á tjóni sem gæti hlotist af því að nýta upplýsingar sem hér eru settar fram.

Upplýsingar um fyrri árangur fjármálagerna eða -vísitalna sýna nafnávöxtun, nema annað sé tekið fram. Ef árangur byggir á erlendum gjaldmiðli getur ávöxtun aukist eða minnkað vegna gengissveiflna. Árangur í fortíð gefur ekki áreiðanlega vísbendingu um framtíðarárangur. Nánari upplýsingar um fyrri árangur fjármálagerna og -vísitalna má finna á [vef Landsbankans](#), þ.m.t. um ávöxtun síðastliðinna 5 ára.

Verðbréfavíðskipti fela í sér áhættu og eru lesendur hvattir til að kynna sér [áhættulýsingu vegna viðskipta með fjármálagerna](#) og [stefnu Landsbankans um hagsmunaárekstra](#) á vef Landsbankans.

Landsbankinn er viðskiptabanki sem starfar samkvæmt lögum nr. 161/2002, um fjármálafyrirtæki, og starfar undir leyfi og eftirliti Fjármálaeftirlits Seðlabanka Íslands ([www.fme.is](#)).