



LANDSBANKINN HF. | KT. 471008-0280 | LANDSBANKINN.IS

# Fjárhagsbók Landsbankinn

1. janúar til 30. september 2024

## Efnisyfirlit

---

Fyrirvari

Fjárfestatengsl

Landsbankinn í hnotskurn

Rekstur - ár

Rekstur - ársfjórðungar

Efnahagur - ár

Efnahagur - ársfjórðungar

Kennitölur - ár

Kennitölur - ársfjórðungar

Starfspættir

Lykiltölur og hlutföll

---

## Fyrirvari

Kynningu þessari er einvörðungu ætlað að vera til upplýsinga og skal hvorki tekið sem tilboði eða hvatningu um áskrift, kaup eða sölu á fjármálagerningum af hvaða tegund sem er.

Upplýsingar í kynningu þessari hafa ekki verið sannreynðar sérstaklega. Landsbankinn ábyrgist ekki að upplýsingar eða skoðanir í kynningu þessari séu nákvæmar, sanngjarnar eða tæmandi.

Í kynningu þessari kunna að vera áætlanir og framtíðarspár sem eru háðar ýmsum áhættum og óvissuþáttum sem gætu leitt til þess að raunveruleg niðurstaða verði í verulegum atriðum önnur og sem gætu haft neikvæð fjárhagsleg áhrif á þau atriði sem fjallað er um í kynningu þessari.

Landsbankinn ber enga ábyrgð á beinu eða óbeinu tjóni, hvernig sem það er tilkomið, vegna notkunar á þessari kynningu.

Landsbankinn er ekki skuldbundinn til að uppfæra kynningu þessa, veita frekari upplýsingar eða leiðréttu villur sem kunna að koma í ljós.

[Aftur í efnisyfirlit](#)

## Fjárfestatengsl

Fjárfestatengsl Landsbankans efla gagnsæi og opin samskipti með miðlun vandaðra og tímanlegra upplýsinga um bankann til allra hagsmunaaðila og annarra sem áhuga hafa.

### Hafðu samband

Hanna Kristín Thoroddsen

Sími 410 7328

Margrét Guðrún Valdimarsdóttir

Sími 410 6716

ir@landsbankinn.is

[Nánari upplýsingar um fjárfestatengsl Landsbankans](#)

[Aftur í efnisyfirlit](#)

### Fjárhagsdagatal

**Uppgjör 3F 2024**

23. október 2024

**Ársuppgjör 2024**

30. janúar 2025

Dagatalið er birt með fyrirvara um breytingar

# Landsbankinn í hnotskurn



30.9.2024

## Um Landsbankann

Landsbankinn hf. er stærsta fjármálafyrirtæki landsins með víðtækasta útibúanetið. Landsbankinn veitir einstaklingum, fyrirtækjum og fjárfestum trausta og alhliða fjármálaþjónustu sem byggir á langtíma viðskiptasamböndum. Kjarninn í starfsemi bankans er viðskiptabankastarfsemi til handa einstaklingum og fyrirtækjum og býður Landsbankinn þjónustu á sviði markaðsviðskipta og eignastýringar.

Landsbankinn hf. var stofnaður 7. október 2008 en saga forvera hans nær allt aftur til ársins 1886.

Ríkissjóður Íslands á 98,2% hlut í bankanum og alls eru hluthafar um 817.

Lilja Björk Einarsdóttir er bankastjóri Landsbankans.

Efnahagur	30.9.2024		31.12.2023	
	ISKm	ISKm	EURm	EURm
Eignir samtals	2.185.796	1.960.776	14.524	13.064
Útlán og kröfur á viðskiptavini	1.785.470	1.630.894	11.864	10.866
Útlán og kröfur á lánastofnanir	77.197	54.101	513	360
Markaðsskuldabréf og önnur verðbréf með föstum tekjum	138.175	148.182	918	987
Hlutabréf og önnur verðbréf með breytilegum tekjum	24.162	19.012	161	127
Innlán frá viðskiptavinum	1.218.394	1.048.537	8.096	6.986
Skuldir við lánastofnanir og Seðlabanka	11.942	29.968	79	200
Lántaka	546.103	513.687	3.629	3.423
Víkjandi lántaka	37.185	20.176	247	134
Eigið fé	314.049	303.754	2.087	2.024
Eiginfjárlutfall	24,1%	23,6%		
Hlutfall útlána til viðskiptavina af innlánnum	146,5%	155,5%		

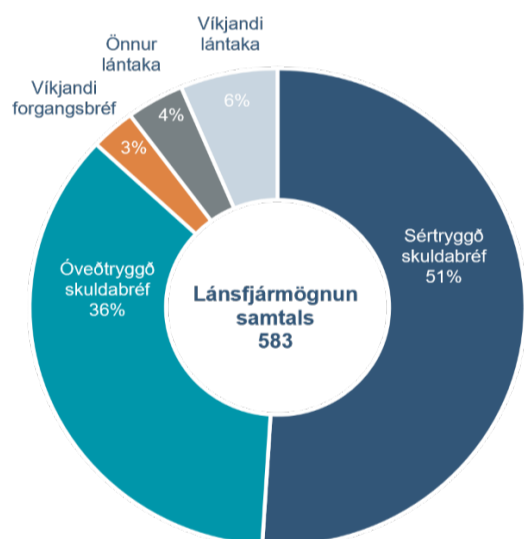
## Viðskiptavinir og útibú

	30.9.2024
Einstaklingar	127.430
Fyrirtæki	18.064
Útibú og afgreiðslur	35
Starfsmannafjöldi	813

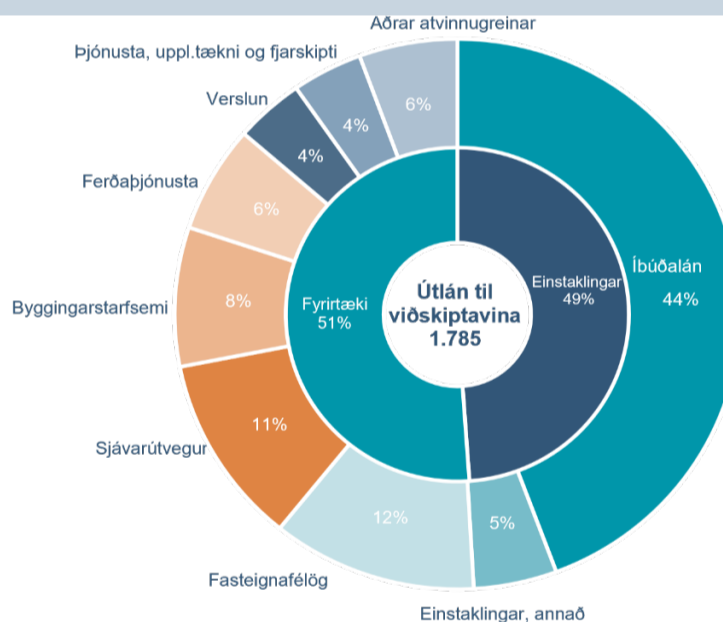
## Rekstrarreikningur

Rekstrarreikningur	30.9.2024		30.9.2023	
	ISKm	ISKm	EURm	EURm
Rekstrartekjur samtals	58.603	52.013	391	350
Hagnaður ársins	26.908	22.383	180	151
Arðsemi eigin fjár eftir skatta	11,7%	10,5%		
Vaxtamunur í hlutfalli af meðalstöðu heildareigna	2,9%	3,0%		
Kostnaður sem hlutfall af tekjum (K/T)	32,3%	34,6%		

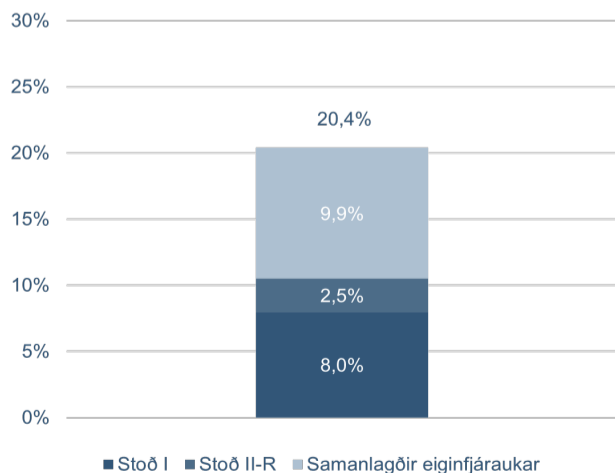
## Fjármögnun



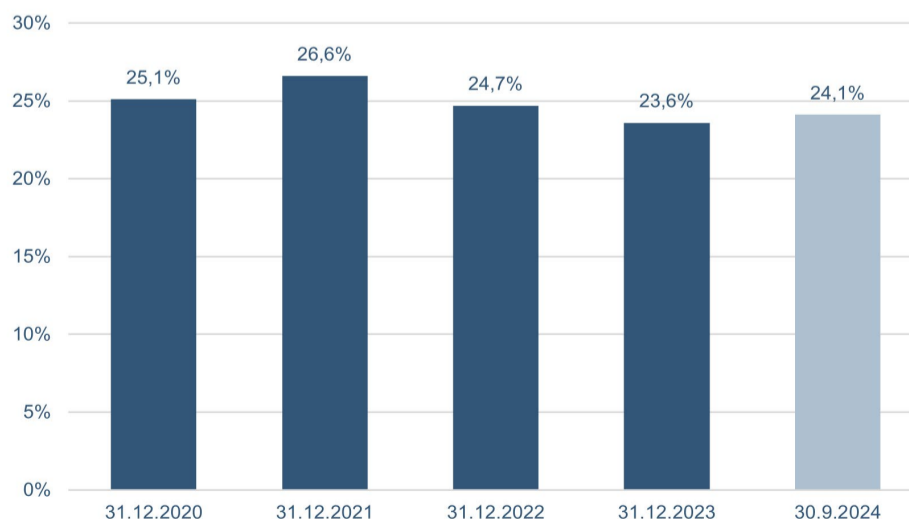
## Útlán og aðrar fyrirgreiðslur eftir atvinnugreinum



## Heildarkrafa um eiginfjárgrunn



## Eiginfjárlutfall



## Rekstur

Fjárhæðir í milljónum	2023	2022	2021	2020	2019
Hreinar vaxtatekjur	57.559	46.464	38.953	38.074	39.670
Hreinar þjónustutekjur	11.153	10.623	9.483	7.638	8.219
Hreinn gengismunur gjaldmiðla	560	100	-86	-278	-584
Hrein virðisbreyting	-3.120	2.473	7.037	-12.020	-4.827
Aðrar tekjur og (gjöld)	7.696	-6.407	6.943	4.839	9.039
<b>Rekstrartekjur samtals</b>	<b>73.848</b>	<b>53.253</b>	<b>62.330</b>	<b>38.253</b>	<b>51.517</b>
Laun og launatengd gjöld	15.866	14.474	14.759	14.767	14.458
Annar rekstrarkostnaður	10.092	9.289	9.105	9.064	9.534
Skattur á heildarskuldir fjármálafyrirtækja	2.290	2.097	2.013	1.815	4.204
<b>Rekstrargjöld samtals</b>	<b>28.248</b>	<b>25.860</b>	<b>25.877</b>	<b>25.646</b>	<b>28.196</b>
<b>Hagnaður fyrir skatta</b>	<b>45.600</b>	<b>27.393</b>	<b>36.453</b>	<b>12.607</b>	<b>23.321</b>
Tekjuskattur	12.433	10.396	7.534	2.086	5.086
<b>Hagnaður ársins</b>	<b>33.167</b>	<b>16.997</b>	<b>28.919</b>	<b>10.521</b>	<b>18.235</b>

[Aftur í efnisyfirlit](#)

## Rekstur ársfjórðunga

Fjárhæðir í milljónum	F3 2024	F2 2024	F1 2024	F4 2023	F3 2023	F2 2023	F1 2023	F4 2022	F3 2022
Hreinar vaxtatekjur	14.955	14.752	14.383	14.783	15.241	14.469	13.066	12.869	12.177
Hreinar þjónustutekjur	2.690	2.642	2.736	3.066	2.336	2.703	3.048	2.745	2.456
Hreinn gengismunur gjaldmiðla	190	218	235	84	372	40	64	-214	285
Hrein virðisbreyting	1.442	-746	-2.714	-1.281	-248	520	-2.111	-192	2.622
Aðrar tekjur og (gjöld)	1.939	2.960	2.921	5.183	-165	-575	3.253	358	-2.685
<b>Rekstrartekjur samtals</b>	<b>21.216</b>	<b>19.826</b>	<b>17.561</b>	<b>21.835</b>	<b>17.536</b>	<b>17.157</b>	<b>17.320</b>	<b>15.566</b>	<b>14.855</b>
Laun og launatengd gjöld	3.582	4.190	4.233	4.332	3.221	4.194	4.119	3.986	3.149
Annar rekstrarkostnaður	2.492	2.491	2.586	2.979	2.388	2.370	2.355	2.637	2.135
Skattur á heildarskuldir fjármálafyrirtækja	719	636	600	527	643	550	570	535	547
<b>Rekstrargjöld samtals</b>	<b>6.793</b>	<b>7.317</b>	<b>7.419</b>	<b>7.838</b>	<b>6.252</b>	<b>7.114</b>	<b>7.044</b>	<b>7.158</b>	<b>5.831</b>
<b>Hagnaður fyrir skatta</b>	<b>14.423</b>	<b>12.509</b>	<b>10.142</b>	<b>13.997</b>	<b>11.284</b>	<b>10.043</b>	<b>10.276</b>	<b>8.408</b>	<b>9.024</b>
Tekjuskattur	3.636	3.544	2.986	3.213	3.374	3.326	2.520	2.731	3.261
<b>Hagnaður tímabilsins</b>	<b>10.787</b>	<b>8.965</b>	<b>7.156</b>	<b>10.784</b>	<b>7.910</b>	<b>6.717</b>	<b>7.756</b>	<b>5.677</b>	<b>5.763</b>

[Aftur í efnisyfirlit](#)

## Efnahagur

Fjárhæðir í milljónum	31.12.2023	31.12.2022	31.12.2021	31.12.2020	31.12.2019
Sjóður og innstæður í Seðlabanka	75.350	42.216	82.425	67.604	69.824
Markaðsskuldabréf og önnur verðbréf með föstum tekjum	148.182	125.265	150.435	119.330	115.262
Hlutabréf og önnur verðbréf með breytilegum tekjum	19.012	19.106	33.347	26.808	30.019
Útlán og kröfur á lánastofnanir	54.101	28.621	47.231	48.073	47.929
Útlán og kröfur á viðskiptavinum	1.630.894	1.544.360	1.387.463	1.273.426	1.140.184
Aðrar eignir	32.376	26.948	27.992	27.298	22.088
Eignir í sölumeðferð	861	508	905	1.638	1.022
<b>Eignir samtals</b>	<b>1.960.776</b>	<b>1.787.024</b>	<b>1.729.798</b>	<b>1.564.177</b>	<b>1.426.328</b>
Skuldir við lánastofnanir og Seðlabanka	29.968	6.634	10.425	48.725	48.062
Innlán frá viðskiptavinum	1.048.537	967.863	900.098	793.427	707.813
Lántaka	513.687	476.864	486.042	420.178	373.168
Aðrar skuldir	44.654	34.819	29.803	22.226	30.470
Víkjandi lántaka	20.176	21.753	20.785	21.366	19.081
Eigið fé	303.754	279.091	282.645	258.255	247.734
<b>Skuldir og eigið fé samtals</b>	<b>1.960.776</b>	<b>1.787.024</b>	<b>1.729.798</b>	<b>1.564.177</b>	<b>1.426.328</b>

## Aftur í efnisyfirlit



## Efnahagur

Fjárhæðir í milljónum	30.9.2024	30.6.2024	31.3.2024	31.12.2023	30.9.2023	30.6.2023	31.3.2023	31.12.2022	30.9.2022
Sjóður og innstæður í Seðlabanka	124.093	111.224	114.598	75.350	114.774	106.299	96.986	42.216	93.799
Markaðsskuldabréf og önnur verðbréf með föstum tekjum	138.175	140.235	119.496	148.182	131.605	116.515	117.798	125.265	91.951
Hlutabréf og önnur verðbréf með breytilegum tekjum	24.162	22.815	22.543	19.012	15.785	15.504	17.561	19.106	20.559
Útlán og kröfur á lánastofnanir	77.197	32.511	76.410	54.101	83.244	31.628	78.355	28.621	42.706
Útlán og kröfur á viðskiptavinum	1.785.470	1.738.585	1.667.343	1.630.894	1.599.871	1.595.392	1.576.589	1.544.360	1.496.347
Aðrar eignir	35.183	28.357	30.846	32.376	36.793	30.542	29.199	26.948	25.235
Eignir í sölumeðferð	1.516	1.736	1.200	861	331	489	505	508	531
<b>Eignir samtals</b>	<b>2.185.796</b>	<b>2.075.463</b>	<b>2.032.436</b>	<b>1.960.776</b>	<b>1.982.403</b>	<b>1.896.369</b>	<b>1.916.993</b>	<b>1.787.024</b>	<b>1.771.128</b>
Skuldir við lánastofnanir og Seðlabanka	11.942	8.219	5.079	29.968	30.263	22.132	23.907	6.634	5.059
Innlán frá viðskiptavinum	1.218.394	1.148.431	1.103.350	1.048.537	1.065.210	1.012.482	1.001.580	967.863	967.965
Lántaka	546.103	529.137	533.197	513.687	529.809	493.201	532.691	476.864	459.365
Aðrar skuldir	58.123	50.051	44.732	44.654	44.195	48.796	46.532	34.819	44.596
Víkjandi lántaka	37.185	36.363	35.250	20.176	19.955	34.698	33.940	21.753	20.729
Eigið fé	314.049	303.262	310.828	303.754	292.971	285.060	278.343	279.091	273.414
<b>Skuldir og eigið fé samtals</b>	<b>2.185.796</b>	<b>2.075.463</b>	<b>2.032.436</b>	<b>1.960.776</b>	<b>1.982.403</b>	<b>1.896.369</b>	<b>1.916.993</b>	<b>1.787.024</b>	<b>1.771.128</b>

[Aftur í efnisyfirlit](#)

## Kennitölur

Fjárhæðir í milljónum	2023	2022	2021	2020	2019
Hagnaður eftir skatta	33.167	16.997	28.919	10.521	18.235
Arðsemi eigin fjár eftir skatta	11,6%	6,3%	10,8%	4,3%	7,5%
Arðsemi eigna	1,7%	1,0%	1,7%	0,7%	1,3%
Kostnaður sem hlutfall af tekjum (K/T)	33,7%	46,8%	43,2%	47,4%	42,6%
Rekstrarkostnaður í hlutfalli af meðalstöðu heildareigna	1,4%	1,4%	1,4%	1,6%	1,7%
Hreinar vaxtatekjur	57.559	46.464	38.953	38.074	39.670
Vaxtamunur í hlutfalli af meðalstöðu heildareigna	3,0%	2,7%	2,3%	2,5%	2,8%
Hagnaður á hlut	1,40	0,72	1,22	0,45	0,77
Eiginfjárhlutfall	23,6%	24,7%	26,6%	25,1%	25,8%
Samtals MREL fjármögnun	37,9%	40,4%	-	-	-
Heildareignir	1.960.776	1.787.024	1.729.798	1.564.177	1.426.328
Hlutfall útlána til viðskiptavina af innlánnum	155,5%	159,6%	154,1%	160,5%	161,1%
Heildarlausafjárþekja	181%	134%	179%	154%	161%
Lausafjárþekja erlendra mynta	1499%	351%	556%	424%	769%
Fjármögnunarþekja erlendra mynta	145%	132%	142%	132%	143%
Ársverk í árslok	817	813	816	878	893
Arður á hlut	0,36	0,61	0,19	0,00	0,42

## Kennitölur

Fjárhæðir í milljónum	F3 2024	F2 2024	F1 2024	F4 2023	F3 2023	F2 2023	F1 2023	F4 2022	F3 2022
Hagnaður eftir skatta	10.787	8.965	7.156	10.784	7.910	6.717	7.756	5.677	5.763
Arðsemi eigin fjár eftir skatta	14,0%	11,7%	9,3%	14,5%	10,9%	9,5%	11,1%	8,2%	8,5%
Arðsemi eigna	2,0%	1,7%	1,4%	2,2%	1,6%	1,4%	1,7%	1,3%	1,3%
Kostnaður sem hlutfall af tekjum (K/T)	30,7%	32,5%	33,6%	31,6%	31,5%	39,5%	33,3%	42,0%	43,2%
Hlutfall rekstrarkostnaðar af meðalstöðu heildareigna	1,1%	1,3%	1,4%	1,5%	1,2%	1,4%	1,4%	1,5%	1,2%
Hreinar vaxtatekjur	14.955	14.752	14.383	14.783	15.241	14.469	13.066	12.869	12.177
Vaxtamunur í hlutfalli af meðalstöðu heildareigna	2,8%	2,9%	2,9%	3,0%	3,1%	3,0%	2,8%	2,9%	2,8%
Eiginfjárhlutfall alls	24,1%	24,4%	24,9%	23,6%	23,7%	25,3%	25,3%	24,7%	24,2%
Samtals MREL fjármögnun	35,5%	36,4%	39,6%	37,9%	37,8%	35,5%	39,4%	40,4%	-
Samtals undirskipuð MREL fjármögnun	25,2%								
Heildareignir	2.185.796	2.075.463	2.032.436	1.960.776	1.982.403	1.896.369	1.916.993	1.787.024	1.771.128
Hlutfall útlána til viðskiptavina af innlánnum	146,5%	151,4%	151,1%	155,5%	150,2%	157,6%	157,4%	159,6%	154,6%
Heildarlausafjárþekja	263%	177%	272%	181%	238%	165%	235%	134%	147%
Lausafjárþekja EUR (LCR FX til og með 2022)	666%	447%	950%	1499%	1227%	623%	724%	351%	204%
Fjármögnunarþekja erlendra mynta	136%	138%	157%	145%	150%	136%	145%	132%	142%
Ársverk í lok tímabils	813	824	826	817	818	801	825	813	824

**Aftur í efnisyfirlit**

## Starfsþættir - 1.1. - 30.9.2024

Fjárhæðir í milljónum	Einstaklings- svið	Fyrirtækjasvið	Eignastýring og miðlun	Fjárstýring og viðskiptavakt	Önnur svið	Jöfnunar- færslur	Samtals
Hreinar vaxtatekjur	16.173	21.413	371	5.802	408	-77	44.090
Hreinar þjónustutekjur	2.590	1.970	3.809	-284	107	-124	8.068
Hrein virðisbreyting	-1.980	-37	1	-1	-1	-	-2.018
Aðrar tekjur og (gjöld)	119	-904	285	8.707	259	-3	8.463
<b>Rekstrartekjur (gjöld) samtals</b>	<b>16.902</b>	<b>22.442</b>	<b>4.466</b>	<b>14.224</b>	<b>773</b>	<b>-204</b>	<b>58.603</b>
Rekstrargjöld samtals	-5.544	-2.564	-1.809	-688	-9.093	124	-19.574
Skattur á heildarskuldir fjármálafyrirtækja	-803	-426	-11	-711	-4	-	-1.955
<b>Hagnaður (tap) fyrir útskiptingu kostnaðar og skatta</b>	<b>10.555</b>	<b>19.452</b>	<b>2.646</b>	<b>12.825</b>	<b>-8.324</b>	<b>-80</b>	<b>37.074</b>
Útskiptur kostnaður	-3.610	-2.439	-964	-884	7.897	-	0
<b>Hagnaður (tap) fyrir skatta</b>	<b>6.945</b>	<b>17.013</b>	<b>1.682</b>	<b>11.941</b>	<b>-427</b>	<b>-80</b>	<b>37.074</b>
Tekjuskattur	-2.081	-4.669	-627	-2.857	68	-	-10.166
<b>Hagnaður (tap) tímabilsins</b>	<b>4.864</b>	<b>12.344</b>	<b>1.055</b>	<b>9.084</b>	<b>-359</b>	<b>-80</b>	<b>26.908</b>
Hreinar tekjur (gjöld) vegna ytri viðskipta	23.862	43.804	5.218	-14.387	310	-	58.807
Hreinar tekjur (gjöld) vegna annarra starfsþátta	-6.960	-21.362	-752	28.611	463	-	0
<b>Rekstrartekjur samtals</b>	<b>16.902</b>	<b>22.442</b>	<b>4.466</b>	<b>14.224</b>	<b>773</b>	<b>0</b>	<b>58.807</b>

30. september 2024

Eignir samtals	919.224	854.469	16.841	768.517	21.426	-394.681	2.185.796
Skuldir samtals	852.440	705.317	12.719	679.167	16.785	-394.681	1.871.747
Úthlutað eigið fé	66.784	149.152	4.122	89.350	4.641		314.049

**Aftur í efnisyfirlit**

## Lykiltölur og hlutföll

Lykiltölur og hlutföll	Skilgreining
Arðsemi eigin fjár eftir skatta	Hagnaður (tap) / meðalstaða eigin fjár á tímabili
Kostnaður sem hlutfall af tekjum (K/T)	(Rekstrargjöld - skattur á heildarskuldir fjármálafyrirtækja) / (Rekstrartekjur - virðisbreytingar útlána)
Hlutfall rekstrarkostnaðar af meðalstöðu heildareigna	(Heildar rekstrarkostnaður - skattur á heildarskuldir fjármálafyrirtækja) / meðalstöðu eigna
Arðsemi eigna	Hagnaður (tap) eftir skatta / meðalstaða eigna á tímabili
Vaxtamunur í hlutfalli af meðalstöðu heildareigna	(Vaxtatekjur - vaxtagjöld) / meðalstöðu heildareigna
Hagnaður á hlut	Hagnaður (tap) tímabilsins sem tilheyrir hluthöfum / veginn meðalfjöldi útistandandi hluta
Eiginfjárlutfall alls	Eiginfjárgrunnur samkvæmt ákvæðum laga (CET1 + AT1 + T2) / áhættugrunnur
Hlutfall almenns eigin fjár þáttar 1	Almennt eigið fé þáttar 1 (CET1) / áhættugrunnur
Almennt eigið fé þáttar 1 (CET1)	Bókfært eigið fé - frádráttarliðir skv. CRR II
Viðbótar eigið fé þáttar 1 (AT1)	Eiginfjárgerningar undir þætti 1 aðrir en almennt eigið fé þáttar 1
Samtals eigið fé þáttar 1 (T1)	Almennt eigið fé þáttar 1 + viðbótar eigið fé þáttar 1
Samtals eigið fé þáttar 2 (T2)	Víkjandi lán - lögbundnar niðurfærslur
Eiginfjárgrunnur	CET + AT1 + T2
Samtals MREL fjármögnun	Eiginfjárgrunnur + hæfar skuldbindingar / áhættugrunnur samtals
Samtals undirskipuð MREL fjármögnun	Eiginfjárgrunnur + hæf víkjandi forgangsbréf / áhættugrunnur samtals
Hlutfall útlána til viðskiptavina af innlánnum	Útlán og kröfur á viðskiptavinum / innlán frá viðskiptavinum
Heildarlausafjárþekja	Lausafjárforði / nettóútfærði lausafjár næstu 30 daga á álagstímabili
Fjármögnunarþekja erlendra mynta	Tiltæk stöðug fjármögnun / nauðsynleg stöðug fjármögnun
Ársverk í lok tímabils	Fjöldi stöðugilda í lok tímabils
Arður á hlut	Greiddur arður/ fjölda útistandandi hluta

## Aftur í efnisyfirlit