



**Vikubyrjun
Hagtölur
9. mars 2020**

Vikan framundan

Vikud.	Dag.	Kl	Viðburður	Tímabil	Birtingaraðili
mán	9.mar	16:00	Markaðsupplýsingar		Lánamál ríkisins
		09:00	Erlend staða Seðlabankans Uppgjör	feb 2019	Seðlabankinn Lánasjóður sveitarfélaga
þri	10.mar		Útboð á sértryggðum skuldabréfum		Landsbankinn
			Ferðamenn um Leifsstöð Uppgjör	feb 4.ársfj. '19	Ferðamálastofa Eik
		09:00	Efnahagslegar skammtímatölur Aðalfundur	mar 2020	Hagstofan Reitir
mið	11.mar		Fjöldi í trú- og lífsskoðunarfélögum. Þinglýstir leigusamn. um íbúðarhúsn. Aðalfundur	nóv okt 2020	Þjóðskrá Þjóðskrá Reginn
fim	12.mar	09:00	Gjaldeyrisforði og tengdir liðir Aðalfundur Aðalfundur Aðalfundur Aðalfundur	feb 2020 2020 2020 2020	Seðlabankinn Heimavellir Síminn Sjóvá TM
fös	13.mar	09:00	Greiðslumiðlun Skráð atvinnuleysi	feb feb	Seðlabankinn Vinnumálastofnun
		09:00	Fjármál hins opinbera (áætlun) Fasteignam. eftir landshlutum	2019 nóv	Hagstofan Þjóðskrá

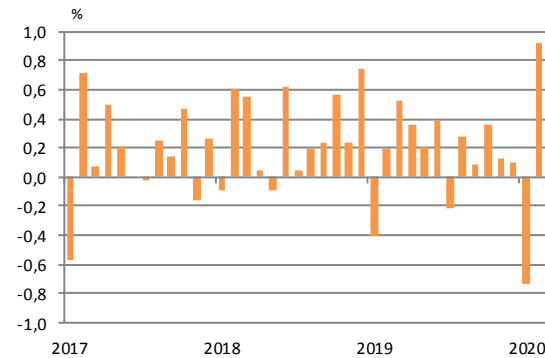
Verðbólga

Tólf mánaða breyting VNV ásamt framlagi undirliða (%)

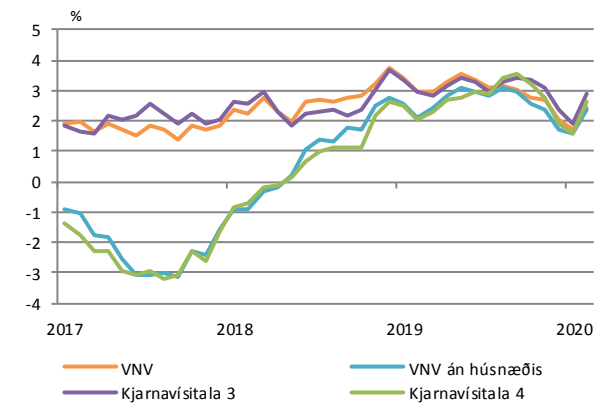
	feb.20	jan.20	feb.19
Vístala neysluverðs	2,4	1,7	3,0
Framlag undirliða:			
Innfluttar vörur án áfengis, tóbaks og bensíns	0,5	0,3	0,5
Bensín	0,1	0,2	0,1
Húsnæði	0,6	0,5	1,3
Innlendar vörur án búvöru og grænmetis	0,1	0,1	0,3
Almenn þjónusta	0,9	0,6	0,4
Aðrir liðir	0,1	0,0	0,4

Heimild: Hagstofan, Hagfræðideild Landsbankans

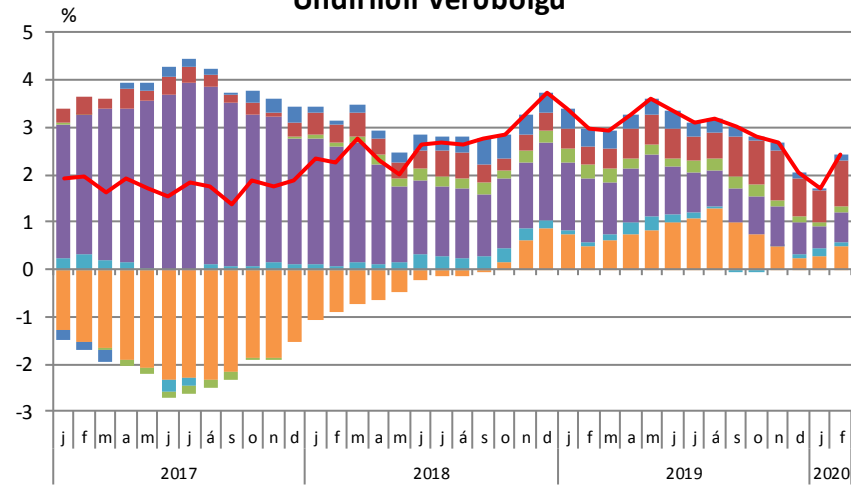
Mánaðarbreyting VNV



12 mánaða breyting

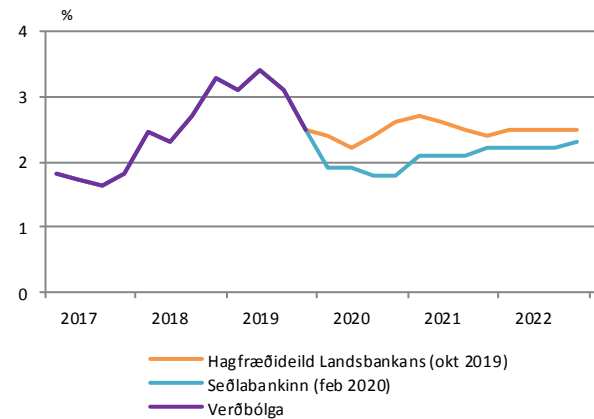


Undirliðir verðbólgu

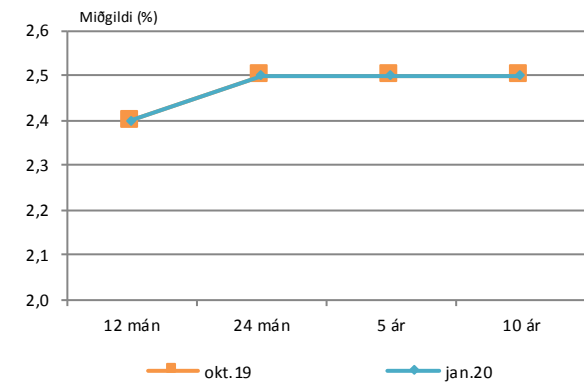


■ Innfluttar vörur án áfengis, tóbaks og bensíns
■ Bensín
■ Húsnæði
■ Innlendar vörur án búvöru og grænmetis
■ Almenn þjónusta
■ Aðrir liðir

Verðbólgupá



VæntingakönnunSí



Ársverðbólga eftir 12 mán og 24 mán.
Meðaltal næstu 5 ár og næstu 10 ár

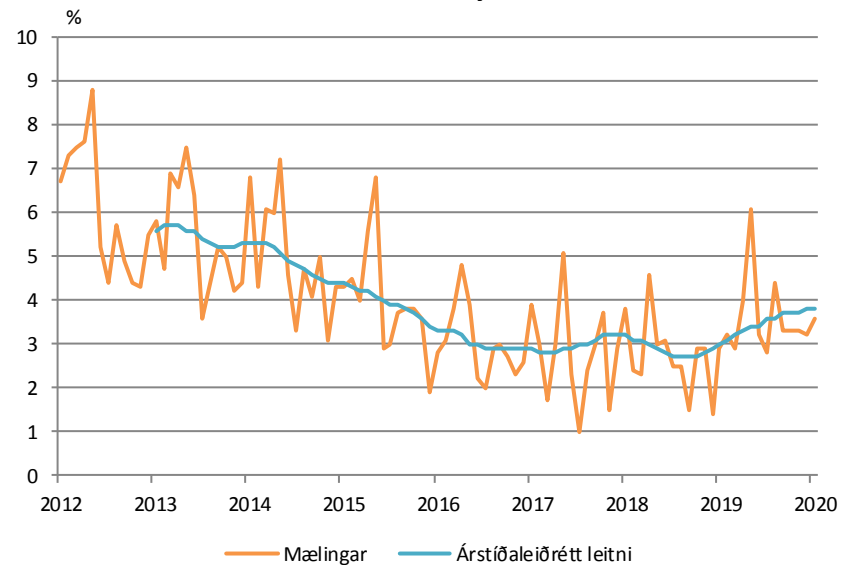
Vinumarkaður (Hagstofan)

Niðurstöður vinnumarkaðsrannsóknar Hagstofunnar

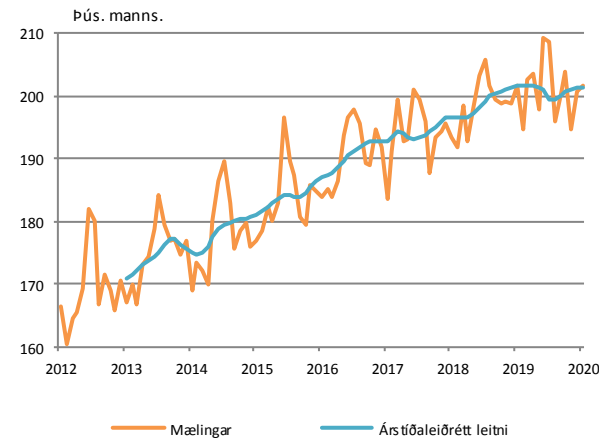
	jan 2020	des 2019	jan 2019
Atvinnuþátttaka (%)	80,7	79,8	81,6
Atvinnuleysi (%)	3,6	3,2	2,9
Hlutfall starfandi (%)	77,8	77,3	79,2
Starfandi (fjöldi)	201.500	200.700	201.500
Utan vinnumarkaðar (fjöldi)	50.200	52.600	46.800
Atvinnulausir (fjöldi)	7.400	6.700	6.000
Meðalfjöldi vinnustunda (klst)	37,8	37,6	38,4

Heimild: Hagstofan

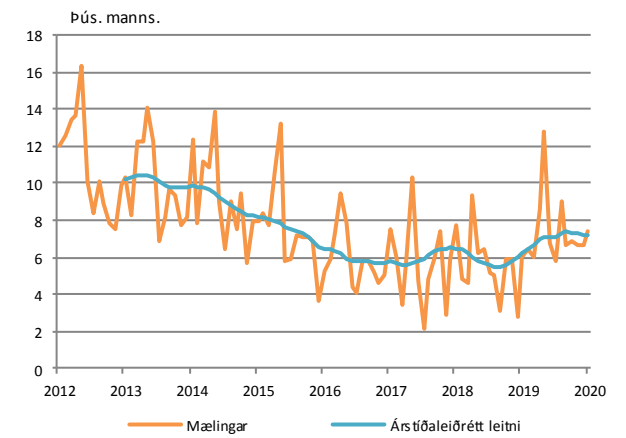
Atvinnuleysi



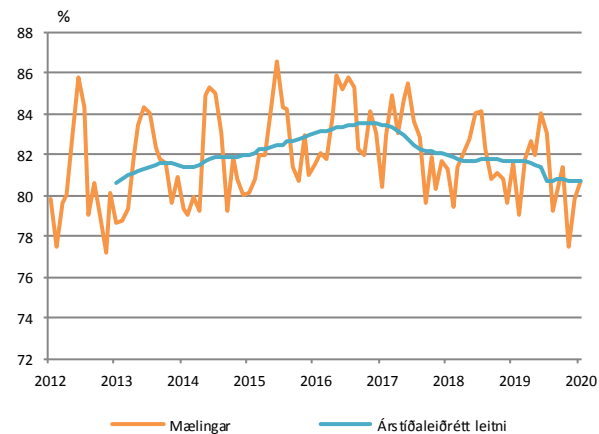
Fjöldi starfandi



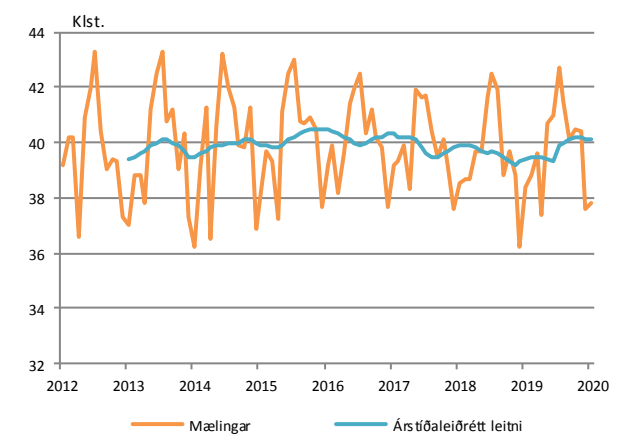
Atvinnulausir



Atvinnuþátttaka



Meðalfjöldi vinnustunda



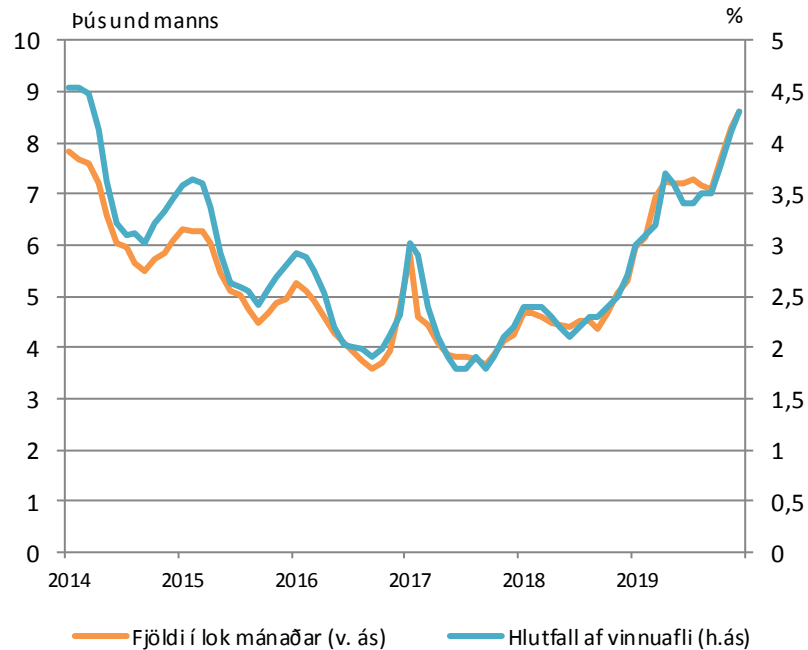
Skráð atvinnuleysi (Vinnumálastofnun)

Skráð atvinnuleysi

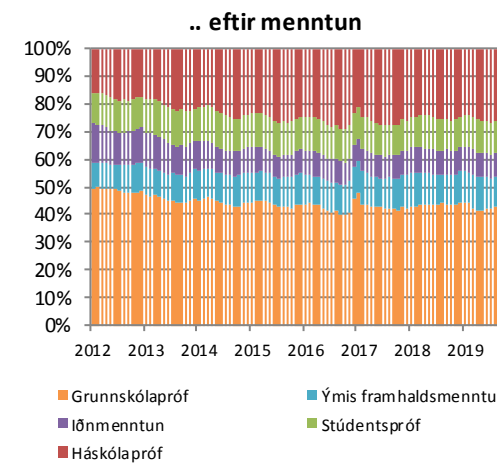
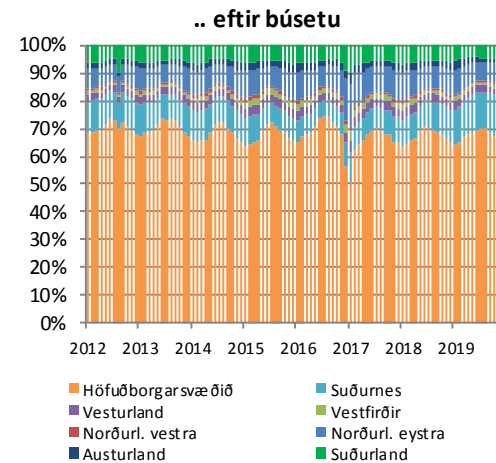
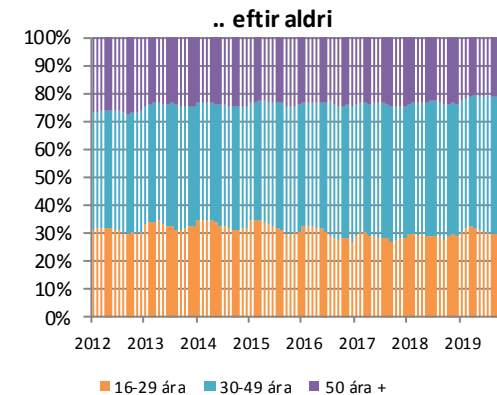
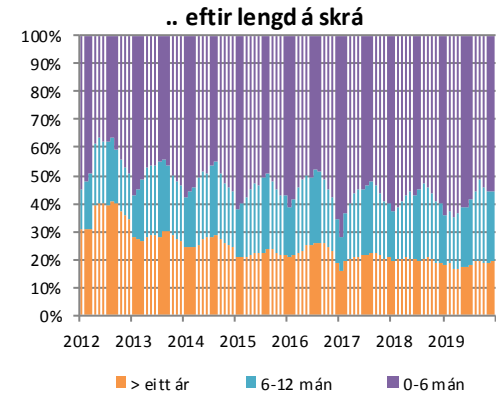
	jan 2020	des 2019	jan 2019
Alls	4,8	4,3	3,0
Höfuðborgarsvæði	4,8	4,4	3,0
Landsbyggðin	4,7	4,3	2,9
Karlar	5,0	4,4	2,9
Konur	4,6	4,2	3,1

Heimild: Vinnumálastofnun

Atvinnuleysi



Skipting atvinnulausra ...



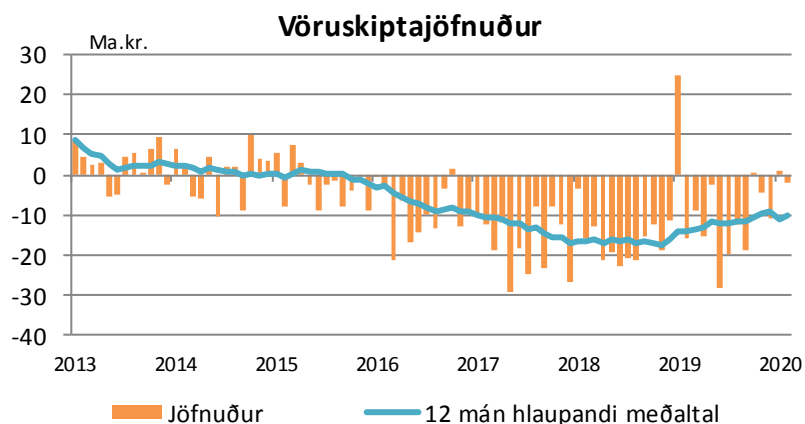
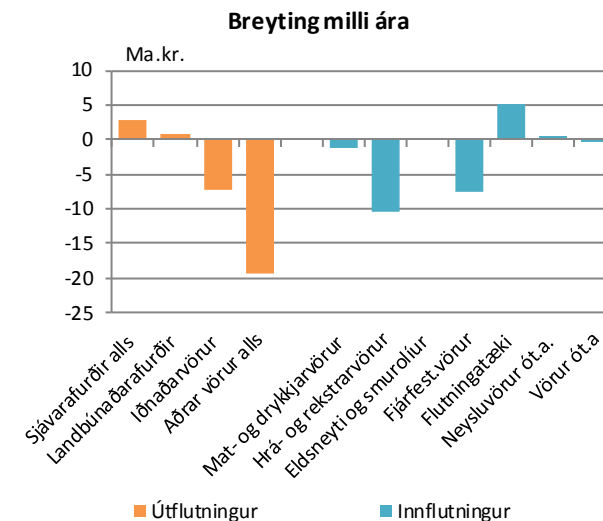
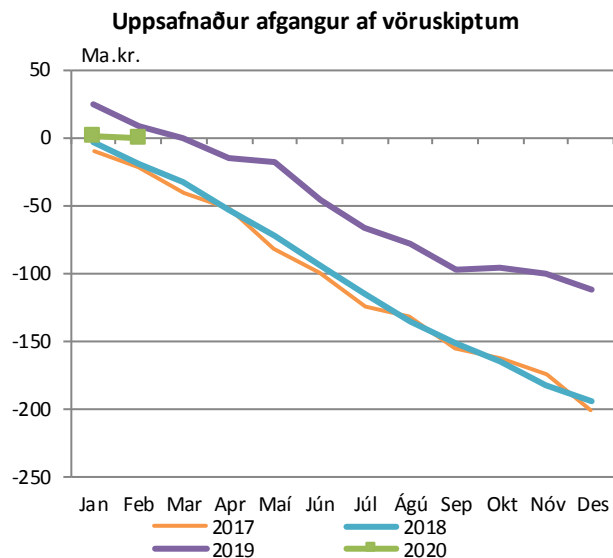
Vöruskiptajöfnuður

Næstu birtingar: 31. mars.: jan-feb (uppfærðar tölur)
6. apr.: mars (bráðabirgðatölur)

Vöruskipti (ma.kr.)

				Uppsafnað	
	feb 2020	jan 2020	mar 2019	2020	2019
Útflutningur alls	48,0	52,3	45,5	100,3	123,4
Sjávarafurðir alls	21,7	23,2	19,3	44,9	42,0
Landbúnaðarafurðir	3,4	2,9	2,3	6,3	5,4
Iðnaðarvörur	21,2	25,1	22,8	46,3	53,7
Aðrar vörur alls	1,7	1,1	1,0	2,8	22,3
Innflutningur alls	49,9	51,0	61,4	100,9	114,7
Mat- og drykkjarvörur	5,1	4,6	4,8	9,7	10,9
Hrá- og rekstrarvörur	14,6	10,1	20,8	24,7	35,0
Eldsneyti og smurolíur	3,4	7,6	5,1	11,0	10,9
Fjárfest.vörur	11,3	11,7	15,9	23,0	30,6
Flutningatæki	6,9	9,2	6,4	16,1	11,1
Neysluvörur ót.a.	8,6	7,9	8,4	16,5	16,1
Vörur ót.a.	0,0	0,0	0,0	0,0	0,1
Jöfnuður	-1,9	1,3	-15,9	-0,6	8,7

Heimild: Hagstofa Íslands, Seðlabanki Íslands. Á föstu gengi (júní 2019)



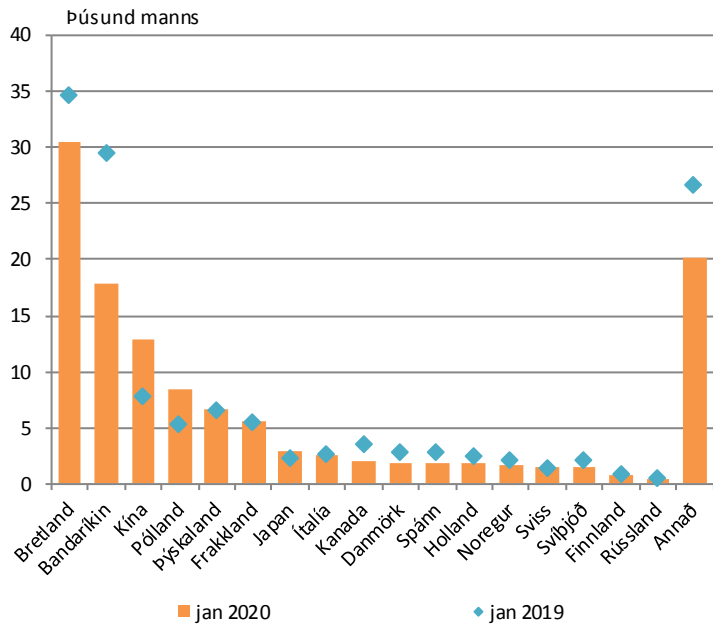
Ferðapjónusta

Næstu birtingar: 10. mars: Ferðamenn um Leifsstöð
13. mars.: Greiðslukortavelta
31. mars: Gistinætur

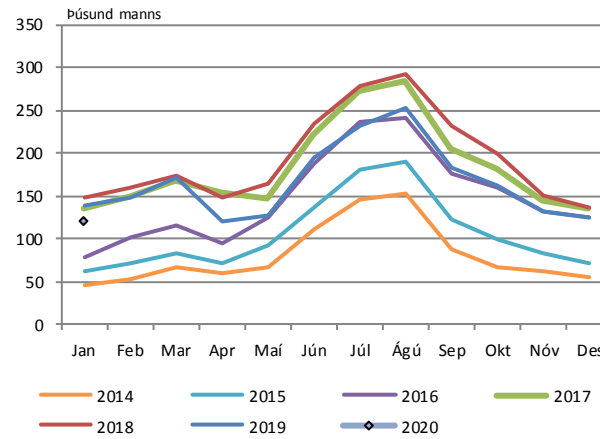
		12m.br.
Erlendir gestir um Leifsstöð (jan, þús.manns)	120,9	-13,0%
Erlend greiðslukortavelta (jan. evrur á mann)	842	6,0%
Gistinætur útlendinga (jan, þús)	261	5,2%
Nýting herbergja (jan, %)	49,1	-0,9

Heimildir: Hagstofan, Ferðamálastofa, Seðlabanki Íslands, Hagfræðideild Landsbankans

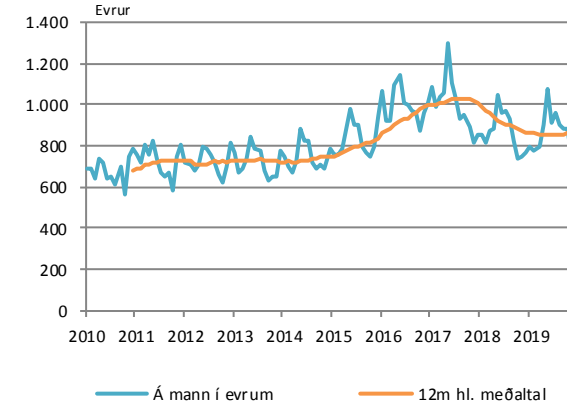
Erlendir gestir um Leifsstöð



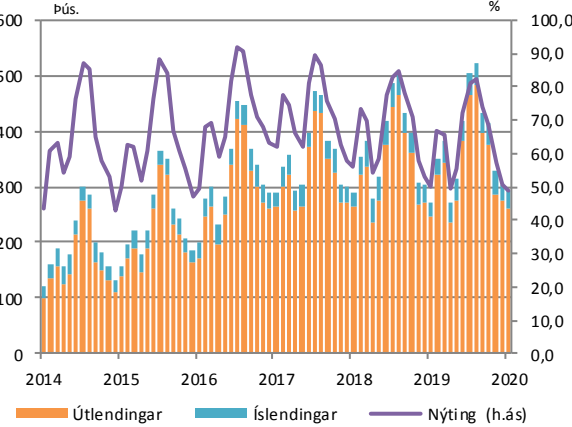
Fjöldi erlendra ferðamanna



Erlend greiðslukortavelta



Gistinætur á hótélum

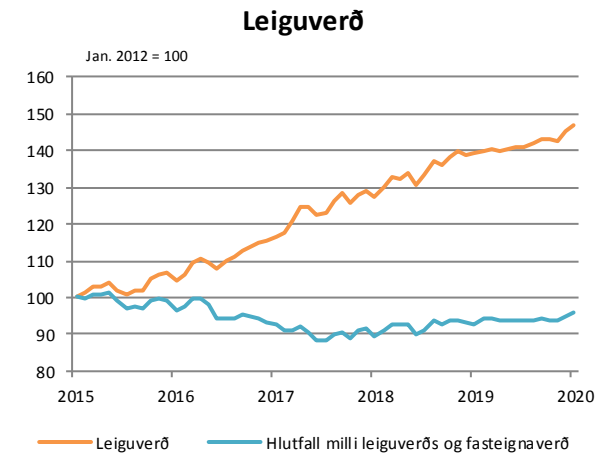
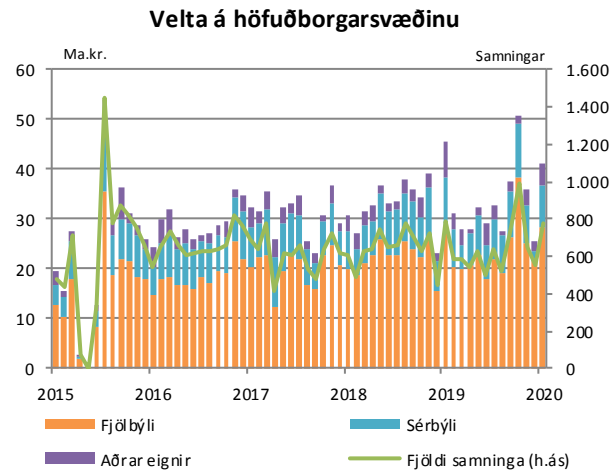
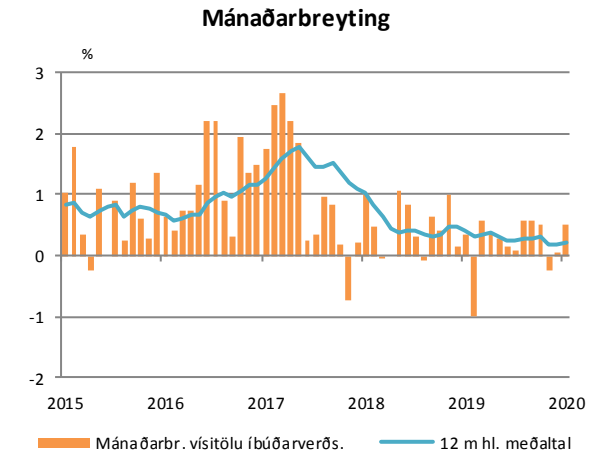
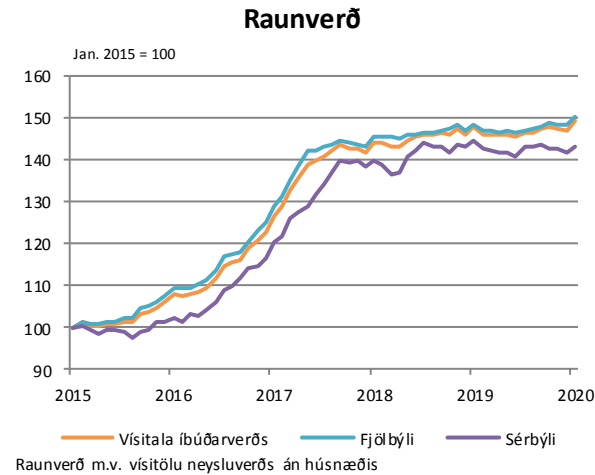
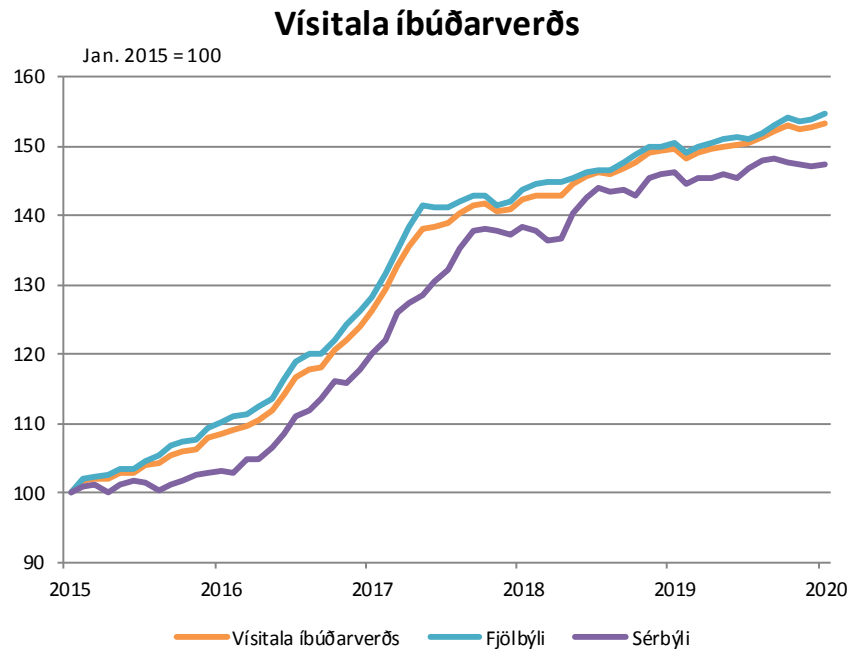


Fasteignamarkaðurinn

Næstu birtingar: 17 mars.: Vísitala íbúðaverðs
18. mars.: Vísitala leiguverðs

		12m br.
Vísitala íbúðarverðs (jan.)	638,3	2,5%
Vísitala leiguverðs (jan.)	205	5,6%
Velta (jan., ma.kr.)	41,0	-10,0%

Heimildir: Þjóðskrá, Hagstofan, Hagfræðideild Landsbankans



Innihald og form skjals þessa er unnið af starfsmönnum Hagfræðideildar Landsbankans hf. (hagfraedideild@landsbankinn.is) og byggist á aðgengilegum opinberum upplýsingum á þeim tíma sem greiningin var unnin. Mat á þeim upplýsingum endurspeglar skoðanir starfsmanna Hagfræðideildar Landsbankans á þeim degi þegar greiningin er dagsett, en þær geta breyst án fyrirvara.

Landsbankinn hf. og starfsfólk hans taka ekki ábyrgð á viðskiptum sem byggð eru á þeim upplýsingum og skoðunum sem hér eru settar fram.

Bent skal á að Landsbankinn hf. getur á hverjum tíma haft beinna eða óbeinna hagsmuna að gæta, ýmist sjálfur, dótturfélög hans eða fyrir hönd viðskiptamanna, s.s. sem fjárfestir, lánardrottinn eða þjónustuaðili. Greiningar eru engu að síður unnar sjálfstætt af Hagfræðideild Landsbankans og innan Landsbankans eru í gildi reglur um aðskilnað starfssviða sem eru aðgengilegar á vef bankans.

