



Gjaldeyrismarkaðurinn

Mánaðarlegt yfirlit

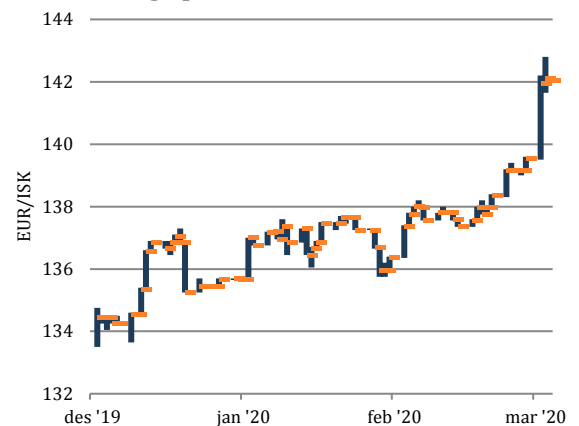
5. mars 2020

- Krónan veiktist um 2,3% á móti evrunni í febrúar. Í lok mánaðarins stóð evran í 139,6 krónum samanborið við 136,4 krónur í lok janúar. Það sem af er marsmánuði hefur krónan veikst um önnur 1,8% og var 142,1 í lok dags 4. mars.
- Veltan á gjaldeyrismarkaði dróst saman milli mánaða í febrúar. Alls var veltan 76 m.evrur (10,5 ma.kr.) samanborið við 100 m.evrur (13,7 ma.kr.) í janúar.
- Seðlabankinn greip ekki inn á markað í febrúar. Mánudaginn 2. mars seldi hann 3 m. evra (427 m.kr.) á móti veikingu krónunnar. Þetta voru fyrstu inngríp síðan hann keypti 15 m.evrur (2,0 ma.kr.) um miðjan september 2019.
- Raungengi miðað við verðlag var 1,9% lægra í janúar en í sama mánuði árið áður. Nafngengið í janúar var 1,2% veikara en á sama tíma árið áður.

	4.3.2020	YTD	1M	3M	12M
GVT	187,1	4,1%	2,6%	5,1%	4,2%
EUR	142,1	4,7%	3,1%	5,7%	4,2%
USD	127,5	5,4%	2,2%	5,1%	6,1%
GBP	164,1	2,4%	1,0%	3,2%	3,6%
DKK	19,0	4,7%	3,1%	5,7%	4,0%
NOK	13,8	0,0%	1,8%	4,2%	-0,9%
SEK	13,5	4,2%	3,4%	5,5%	4,5%
CHF	133,2	6,6%	3,6%	8,6%	10,7%
JPY	1,19	6,5%	4,1%	6,4%	10,2%

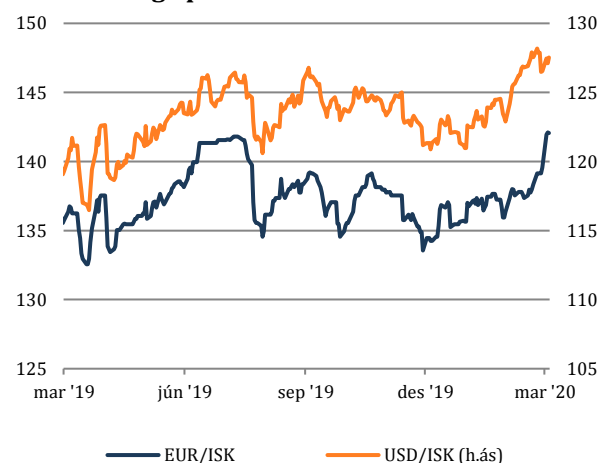
Heimild: Refinitiv, Seðlabanki Íslands

Gengisþróun síðustu 3 mánuði



Lægsta, hæsta og dagslokagildi. Síðasta dags. 4.3.2020
Heimild: Thomson Reuters Eikon

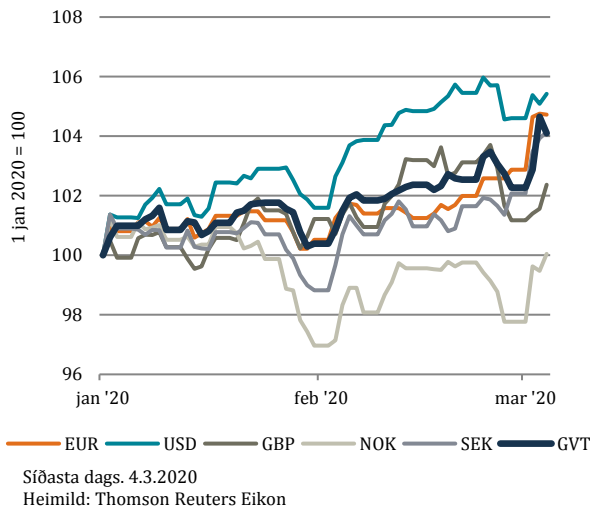
Gengisþróun - síðustu 12 mánuði



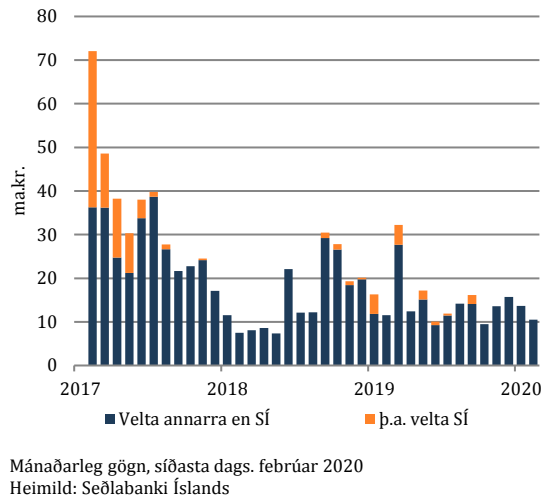
Síðasta dags. 4.3.2020
Heimild: Thomson Reuters Eikon



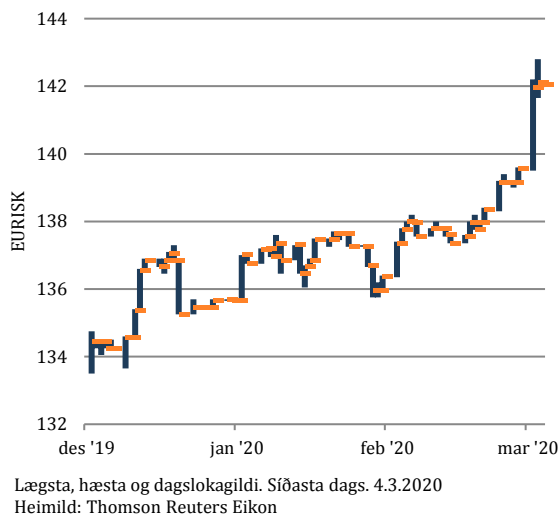
Frá áramótum hefur krónan veikst á móti gjaldmiðlum helstu viðskiptalanda okkar.



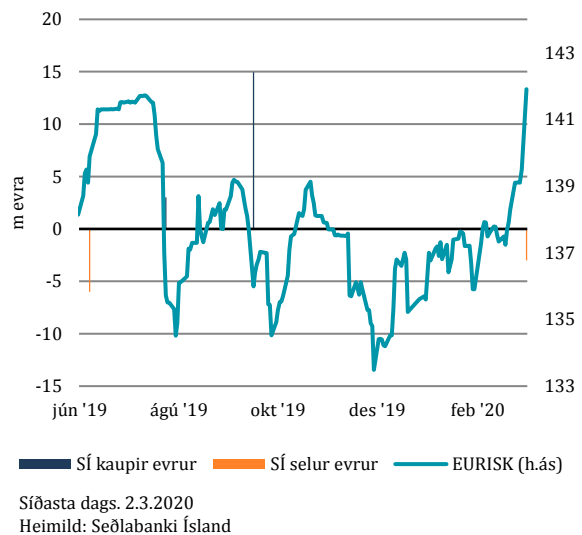
Veltan á gjaldeyrismarkaði dróst saman milli mánaða í febrúar.



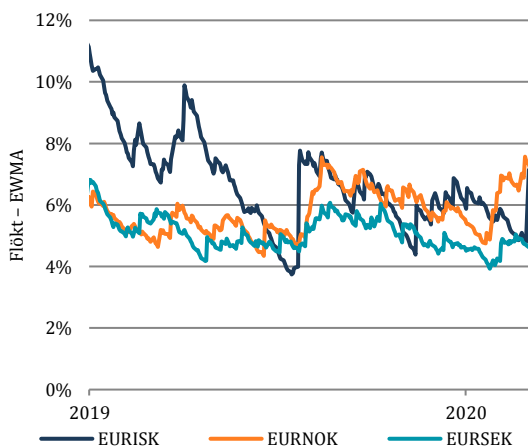
Evrar fór hæst í 142,8 innan dags 3. mars.



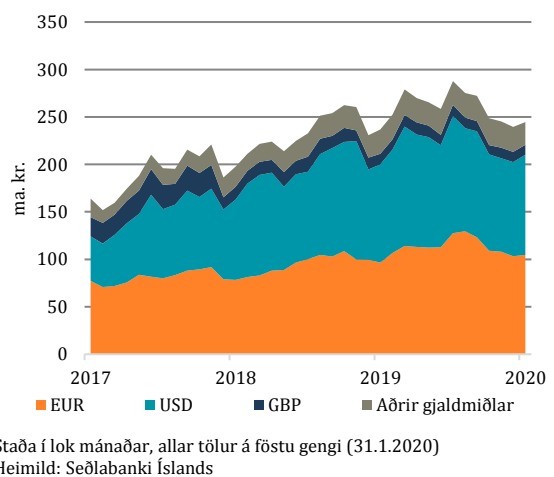
Seðlabankinn hefur gripið eitt sinn inn á markaðinn í ár, 3. mars seldi hann 3 m. evra (427 m.kr.)



Flöktið á íslensku krónunni gagnvart evru jókst skyndilega í byrjun mars.

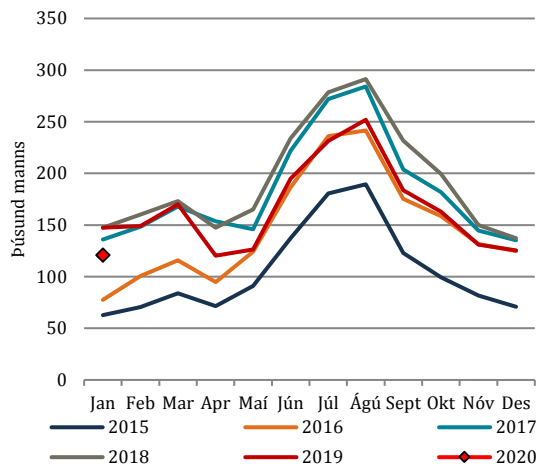


Innlán innlendra aðila á I.G. reikningum, mæld á föstu gengi, hækkuðu um 5,2 ma.kr. (+2,1%) í janúar.



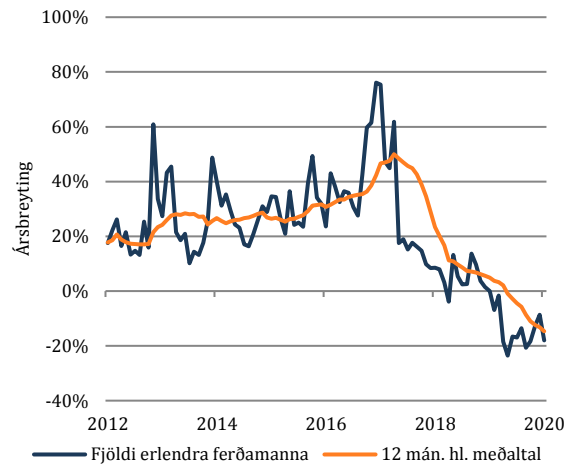


Um 120 þúsund erlendir gestir fóru um Leifsstöð í janúar.



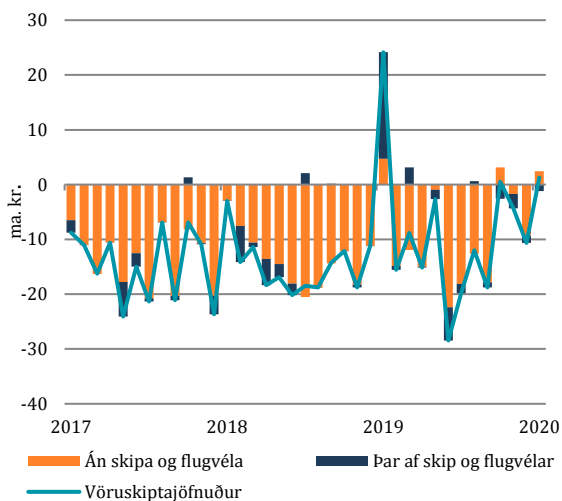
Heimild: Ferðamálastofa

Erlendum ferðamönnum um Leifsstöð fækkaði um 14,7% milli ára í janúar.



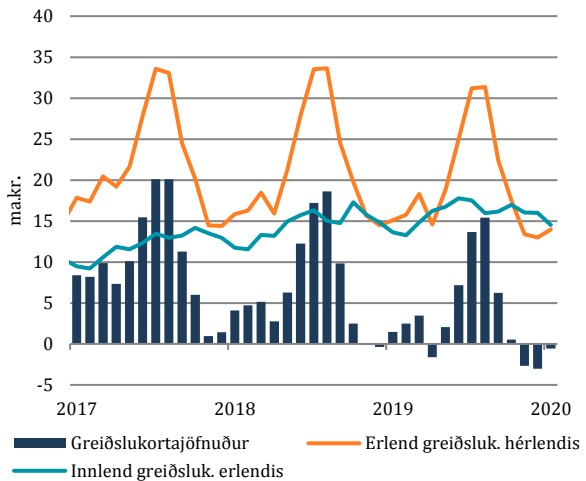
Mánaðarleg gögn, síðasta dags. janúar 2020
Heimild: Ferðamálastofa

Án skipa og flugvéla var 2,4 ma.kr. afgangur af vöruskiptum við útlönd í janúar.



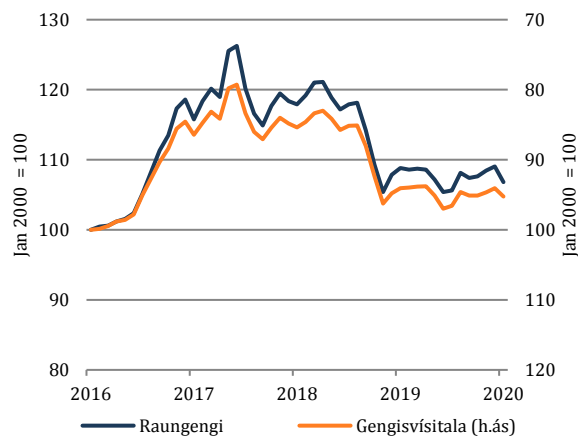
Síðasta dags. janúar 2020
Heimild: Hagstofa Íslands

Greiðslukortajöfnuður var neikvæður um 0,5 ma.kr. í janúar.



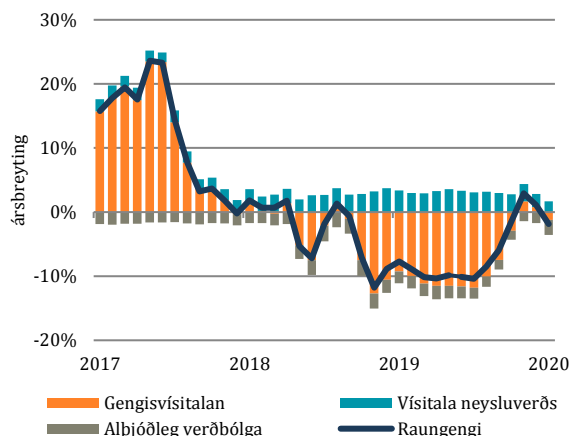
Síðasta dags. janúar 2020
Heimild: Seðlabanki Íslands

Raugengi miðað við verðlag var 1,9% lægra í desember 2019 en í sama mánuði 2018. Nafngengið var 1,2% veikara.



Meðaltal mánaðar, síðasta dags. janúar 2020
Heimild: Seðlabanki Íslands

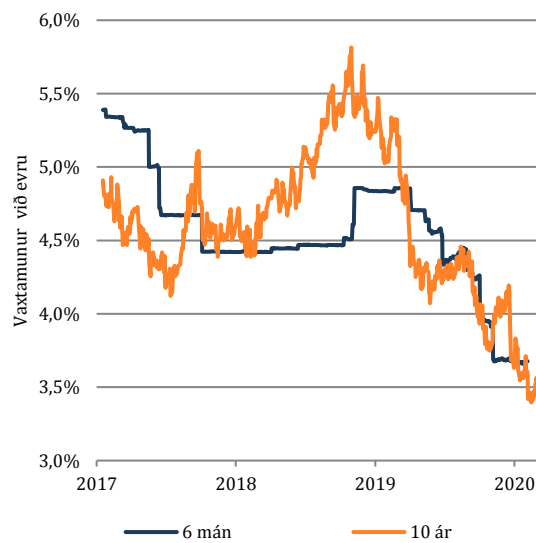
Breytingin á raugenginu síðustu ár skýrist aðallega af nafngengisbreytingu.



Meðaltal mánaðar, síðasta dags. janúar 2020
Heimild: Seðlabanki Íslands, Hagstofa Íslands

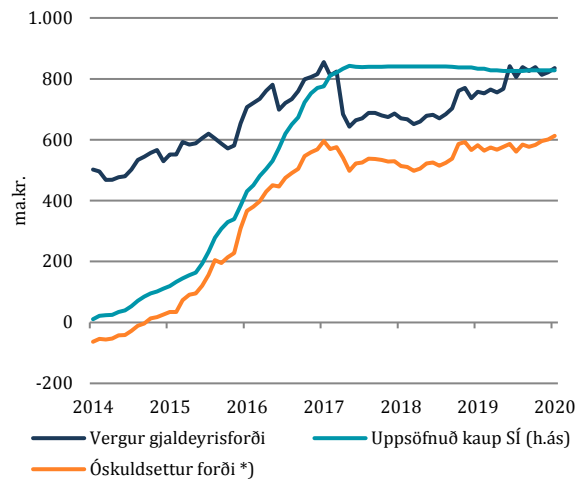


Vaxtamunur gagnvart evru er um 3,5%.



Síðasta dags. 3.3.2020
Heimild: Thomson Reuters Eikon

Óveruleg breyting hefur orðið á óskuldsetta forðanum síðan í lok árs 2018.



*) Gjaldyrisforði að fráðregnum heildarskuldum Sí og ríkissjóðs í erlendum gjaldmiðlum.

Staða í lok mánaðar, síðasta dags. 31.1.2020
Heimild: Seðlabanki Íslands, Lánamál ríkisins

Innihald og form skjals þessa er unnið af starfsmönnum Hagfræðideildar Landsbankans hf. (hagfraedideild@landsbankinn.is) og byggist á aðgengilegum opinberum upplýsingum á þeim tíma sem greiningin var unnin. Mat á þeim upplýsingum endurspeglar skoðanir starfsmanna Hagfræðideildar Landsbankans á þeim degi þegar greiningin er dagsett, en þær geta breyst án fyrirvara.

Landsbankinn hf. og starfsfólk hans taka ekki ábyrgð á viðskiptum sem byggð eru á þeim upplýsingum og skoðunum sem hér eru settar fram, enda eru þær ekki veittar sem persónuleg ráðgjöf fyrir einstök viðskipti.

Bent skal á að Landsbankinn hf. getur á hverjum tíma haft beinna eða óbeinna hagsmuna að gæta, ýmist sjálfur, dótturfélög hans eða fyrir hönd viðskiptamanna, s.s. sem fjárfestir, lánardrottinn eða þjónustuaðili. Greiningar eru engu að síður unnar sjálfstætt af Hagfræðideild Landsbankans og innan Landsbankans eru í gildi reglur um aðskilnað starfssviða sem eru aðgengilegar á vef bankans.