



Gjaldeyrismarkaðurinn

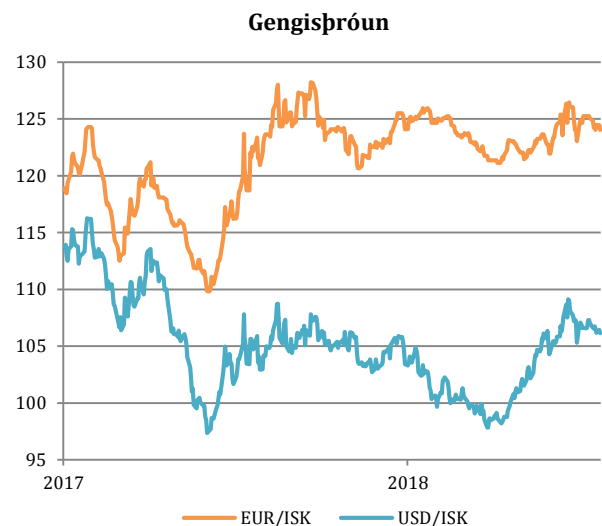
Mánaðarlegt yfirlit

25. júlí 2018

- Seinasta mánuð eða svo hefur evran haldið sér nálægt 125 krónum. Hún hefur nokkrum sinnum farið tímabundið yfir 125 kr. (fór hæst í 126,5 21. júní), en hefur enn sem komið er alltaf farið aftur niður fyrir 125.
- Eftir mjög rólega fyrstu 5 mánuði ársins á millibankamarkaði með gjaldeyri, jókst veltan verulega milli mánaða í júní. Alls var veltan í júní 22, ma.kr. Þetta var rúmlega tvisvar sinnum meira en að meðaltali fyrstu fimm mánuði ársins.
- Það sem af er júlí virðist aftur vera að draga úr veltunni, en fyrstu 20 daga mánaðarins hefur veltan verið einungis 7,3 ma.kr.
- Flöktið á evru/krónu krossinum er að leit aftur niður á við, en er enn sem komið er hærra en flöktið á sænsku og norsku krónunni á móti evru.
- Á fyrstu 6 mánuðum ársins fóru 1.027 þúsund erlendir ferðamenn um Leifsstöð í samanburði við 974 þúsund á sama tímabil í fyrra. Þetta er aukning um 5,5% milli ára.
- Raungengið lækkaði um 1,7% milli mánaða í júní og er 7,3% lægra en fyrir ári síðan.

	24.7.2018	MTD	YTD	1M	3M	12M
GVT	165,6	0,0%	2,4%	0,0%	3,8%	2,0%
EUR	124,1	0,8%	0,0%	-1,6%	1,0%	0,9%
USD	106,2	0,8%	2,6%	-1,8%	5,7%	0,5%
GBP	139,5	0,3%	-0,1%	-2,7%	-0,6%	1,4%
DKK	16,6	0,8%	-0,1%	-1,5%	0,9%	0,7%
NOK	13,0	0,4%	3,0%	-2,8%	2,0%	-1,6%
SEK	12,0	2,3%	-4,5%	-1,4%	2,0%	-6,3%
CHF	106,8	0,5%	0,6%	-2,4%	4,1%	-4,2%
JPY	0,95	0,3%	4,0%	-2,9%	3,4%	0,5%

Heimild: Thomson Reuter Eikon

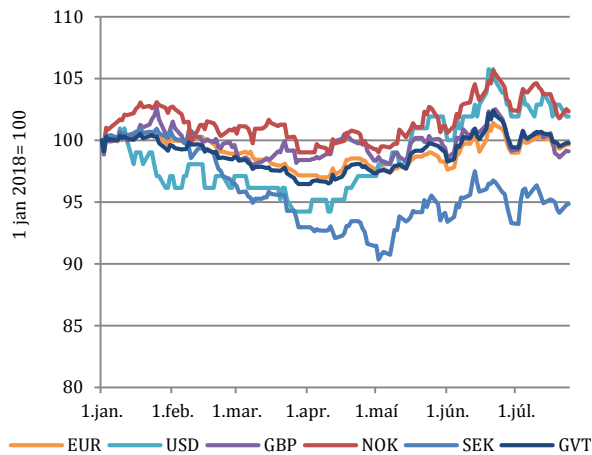


Síðasta dags. 24. júlí 2018

Heimild: Thomson Reuters Eikon

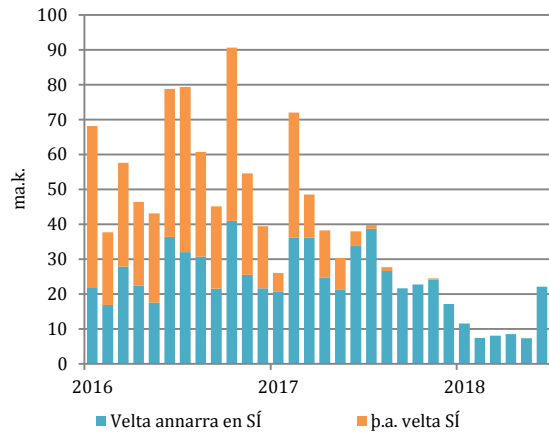


Frá áramótum hefur sænska krónan lækkað, en norska krónan og Bandaríkjadóllar hækkað.



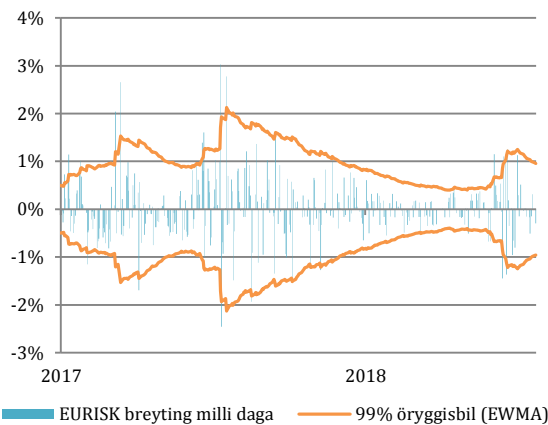
Síðasta dags. 24. júlí 2018
Heimild: Thomson Reuters Datastream

Veltan á gjaldeyrismarkaði í júní var rúmlega tvisvar sinnum meiri að meðaltali fyrstu 5 mánuði ársins.



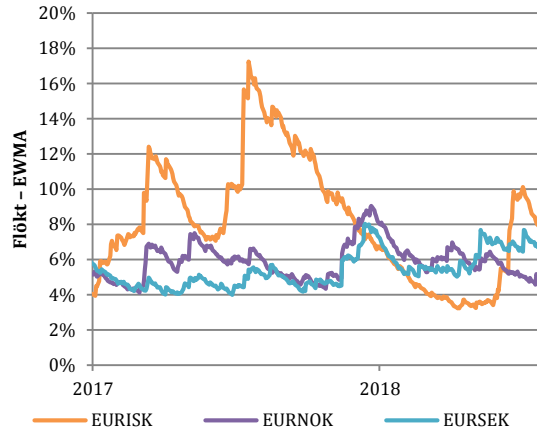
Mánaðarleg gögn. Síðasta dags. júní 2018.
Heimild: Seðlabanki Íslands

Flöktið á evru/krónu krossinum er að leita aftur niður á við....



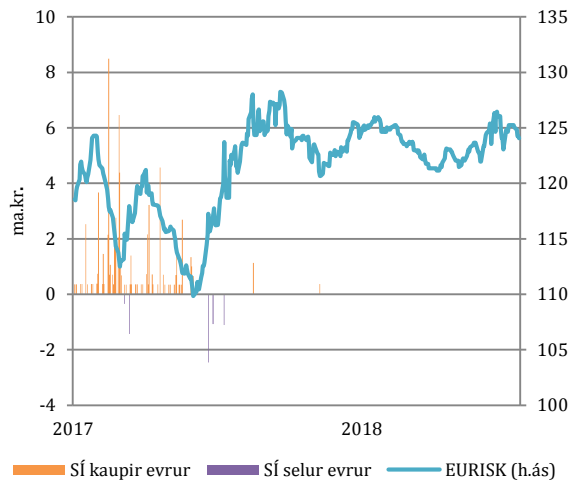
Síðasta dags. 24. júlí 2018
Heimild: Thomson Reuters Eikon

... en er enn sem komið er hærra en flöktið á sænsku og norsku krónunum á mót evru.



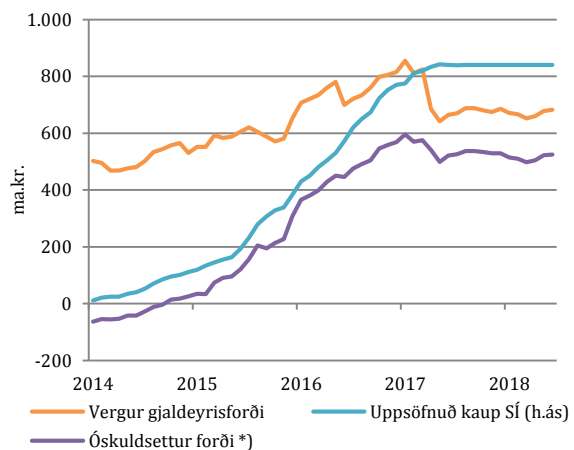
Síðasta dags. 24. júlí 2018
Heimild: Thomson Reuters Eikon

Seðlabankinn hefur ekki gripið inn í á markaði síðan í nóvember 2017.



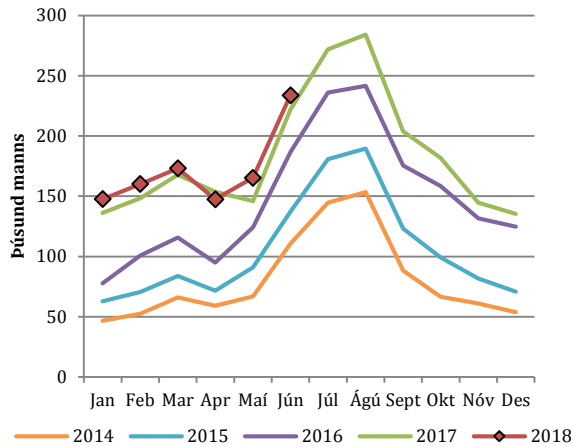
Síðasta dags. 20. júlí 2018
Heimild: Seðlabanki Ísland

Óveruleg breyting hefur orðið á gjaldeyrisforðanum síðan um mitt ár 2017.



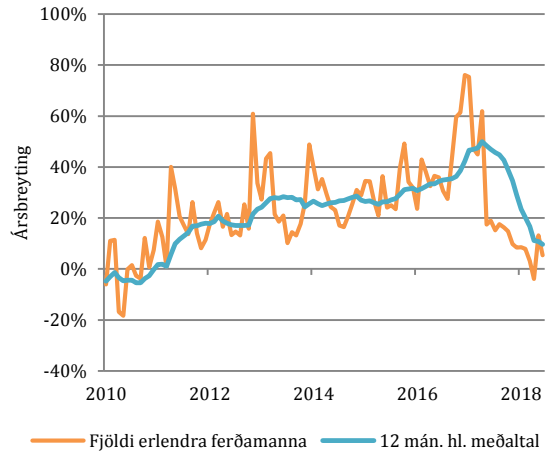
*) Gjaldyrisforði að fráðregnum heildarskuldum SÍ og ríkissjóðs í erlendum gjaldmiðlum.
Mánaðarleg gögn, síðasta dags. 30. júní 2018
Heimild: Seðlabanki Íslands

Um 236 þúsund erlendir gestir fóru um Leifsstöð í maí.



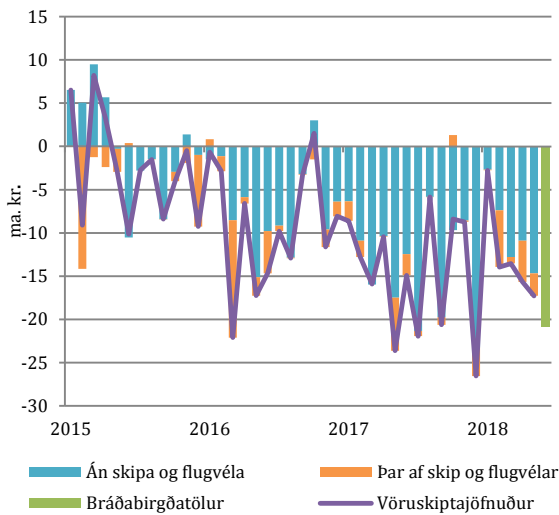
Heimild: Ferðamálastofa

Það er 10% aukning milli ára..



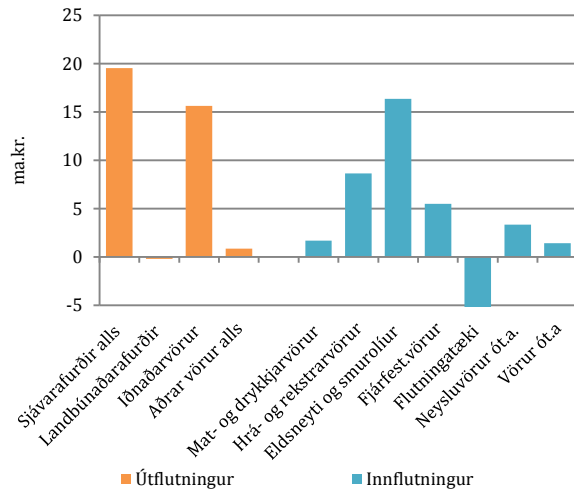
Mánaðarleg gögn, síðasta dags. júní 2018
Heimild: Ferðamálastofa

Samkvæmt bráðabirgðatölum var 20,9 ma.kr. halli af vöruskiptum við útlönd í júní.



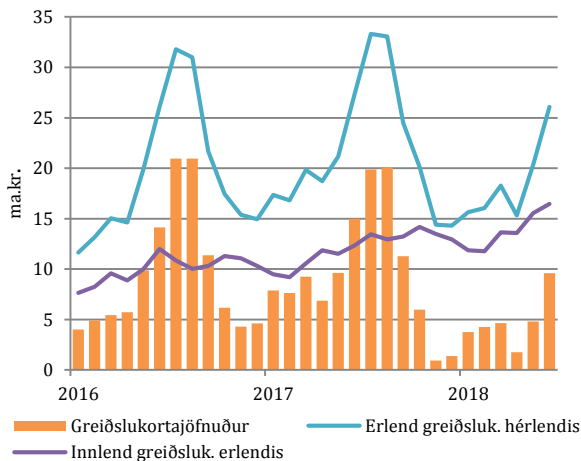
Heimild: Hagstofa Íslands

Á fyrstu 6 mánuðum ársins fluttum við út meira af sjávarafurðum og iðnaðarvörum en í fyrra.



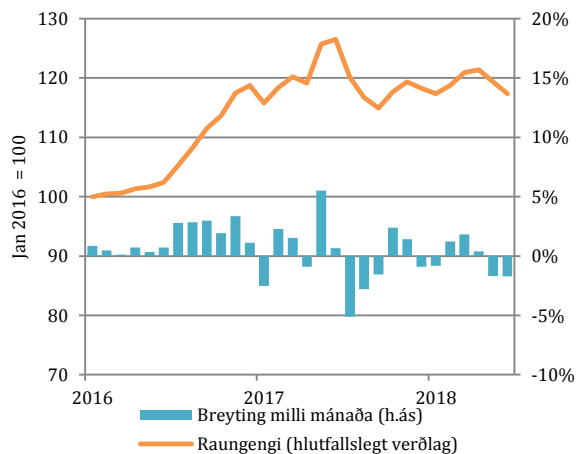
Breyting milli fyrstu 6 mánaða 2017 og 2018
Heimild: Hagstofa Ísland

Greiðslukortajöfnuður var jákvæður um 9,6 ma.kr. í júní í samanburði við 15 ma.kr. í júní 2017.



Mánaðarleg gögn, seinasta dags. júní 2018
Heimild: Seðlabanki Íslands

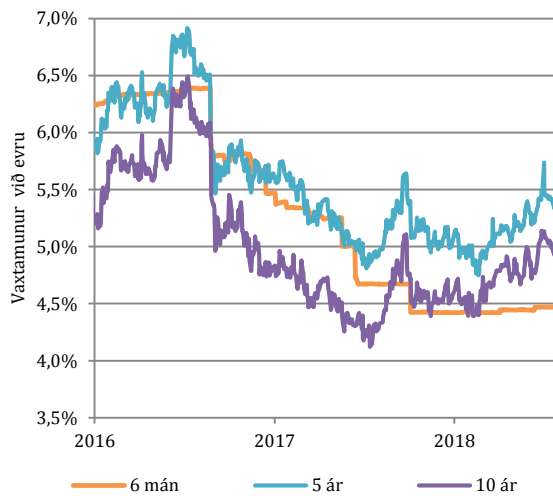
Raugengið lækkaði um 1,7% milli mánaða í júní og er 7,3% lægra en fyrir ári síðan.



Mánaðarleg gögn. Síðasta dags. júní 2018
Heimild: Seðlabanki Íslands

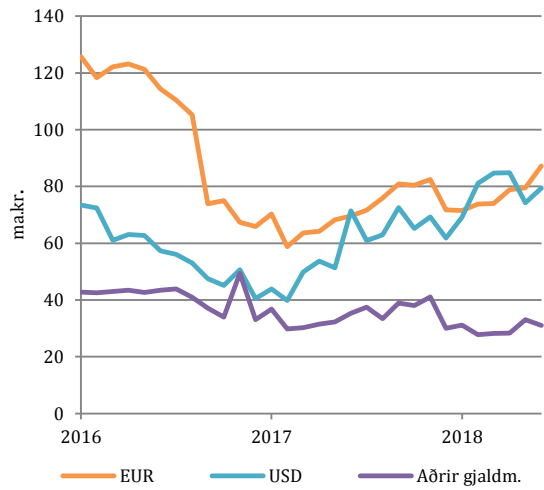


Vaxtamunur við evru hefur hækkað á lengri enda vaxtarófsins síðan um áramót.



Síðasta dags. 24. júlí 2018
Heimild: Thomson Reuters Eikon

Frá áramótum hafa innlán innlendra aðila í erlendum gjaldeyri aukist um 34 ma.kr.



Innlán innlendra aðila í erlendum gjaldeyri. Mánaðarleg gögn.
Síðasta dags. 30. júní 2018
Heimild: Seðlabanki Íslands

Innihald og form skjals þessa er unnið af starfsmönnum Hagfræðideildar Landsbankans hf. (hagfraedideild@landsbankinn.is) og byggist á aðgengilegum opinberum upplýsingum á þeim tíma sem greiningin var unnin. Mat á þeim upplýsingum endurspeglar skoðanir starfsmanna Hagfræðideildar Landsbankans á þeim degi þegar greiningin er dagsett, en þær geta breyst án fyrirvara. Landsbankinn hf. og starfsfólk hans taka ekki ábyrgð á viðskiptum sem byggð eru á þeim upplýsingum og skoðunum sem hér eru settar fram, enda eru þær ekki veittar sem persónuleg ráðgjöf fyrir einstök viðskipti. Bent skal á að Landsbankinn hf. getur á hverjum tíma haft beinna eða óbeinna hagsmuna að gæta, ýmist sjálfur, dótturfélög hans eða fyrir hönd viðskiptamanna, s.s. sem fjárfestir, lánardrottinn eða þjónustuaðili. Greiningar eru engu að síður unnar sjálfstætt af Hagfræðideild Landsbankans og innan Landsbankans eru í gildi reglur um aðskilnað starfssviða sem eru aðgengilegar á vef bankans.